


COLEGIO SAN FRANCISCO DEL ALBA



LAS CONDES
MUNICIPALIDAD

Corporación de
Educación y Salud



Cuenta Pública

2026

MARZO 26 DEL 2026



LAS CONDES
MUNICIPALIDAD

Corporación de
Educación y Salud

Ley General de Educación, Artículo 10



Informe a la comunidad escolar sobre la gestión del Colegio San Francisco del Alba realizada durante el año escolar 2025.

Se incluye información sobre la gestión educativa, los resultados de aprendizaje, los recursos financieros, la infraestructura, entre otros.

Visión

Somos un colegio municipal humanístico científico de la comuna de Las Condes que ofrece a los estudiantes y sus familias un proyecto educativo basado en principios y valores que promueven competencias para la vida permitiendo la inclusión, el respeto a la diversidad y el cuidado del medio ambiente; con personal competente e idóneo, tecnología e infraestructura adecuada para entregar una formación de calidad desde prebásica hasta enseñanza media

Misión

Consolidarnos como un establecimiento educacional con valores ligados a los ideales humanistas que reconoce el contexto de los estudiantes, distinguiéndose por entregar un servicio educativo de calidad, en excelencia académica, inclusividad, respeto a la diversidad, el entorno y el medio ambiente, generando un sentido de identidad con la comunidad educativa, permitiendo a los estudiantes desarrollarse autónomamente, de acuerdo con su proyecto de vida



LAS CONDES
MUNICIPALIDAD

Corporación de
Educación y Salud

Equipo Directivo y de Gestión

Corporación de
Educación y Salud

 **LAS CONDES**
MUNICIPALIDAD



Daniela Sanders
Directora



Cecilia Ramírez
Subdirectora



Óscar Brevis
Inspector General

Camila Muñoz
Constanza Ibáñez
Marco Saavedra
Jaime Tobar
Coordinación Académica



Loreto Varas
Coordinadora PIE



Sandra Apablaza
Sebastián Leyton
Carmen Riveros
Convivencia Educativa



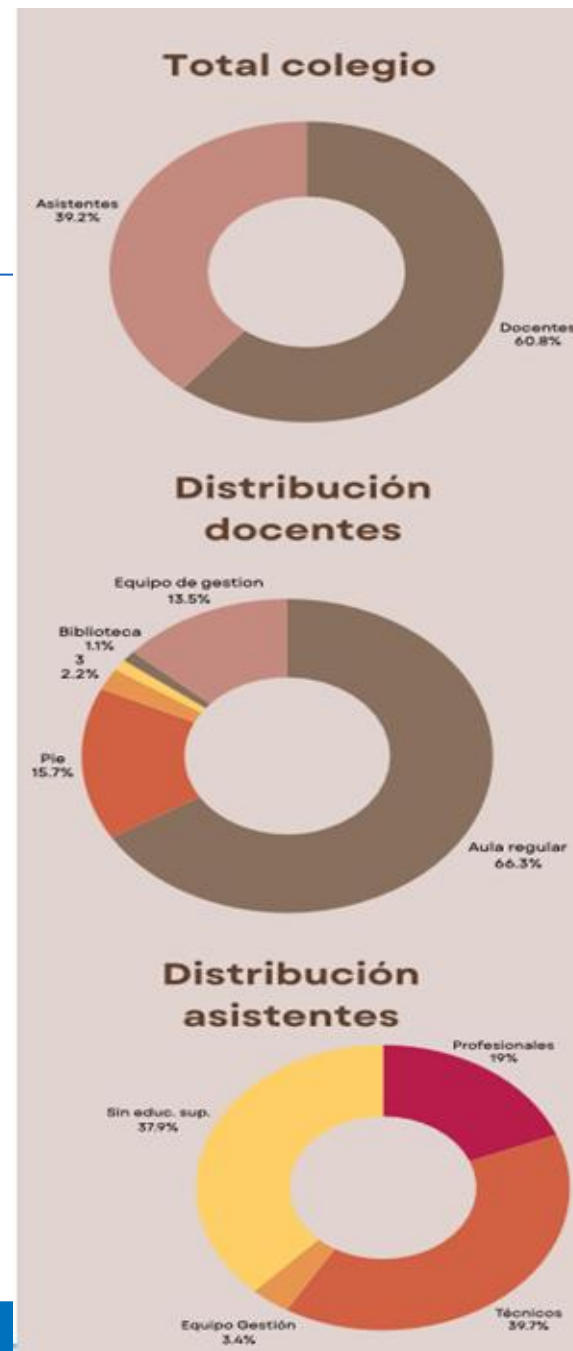
Daniela Rivera
Orientadora



Funcionamiento Interno 2025

Planta Docente y Asistentes de la Educación

- **Número total de docentes: 90**
- Docentes de aula regular: 59
- Docentes PIE: 14
- Docentes en comisión de servicio otros CC: 3
- Equipo directivo/gestión: 12
- Docente sin horas 1
- Docente bibliotecaria 1
- **Asistentes de la educación: 58**
- Profesionales: 11 (8pie)
- Técnicos: 23 (1 pie)
- Equipo de Gestión: 2
- Sin educación superior: 22





Gestión Pedagógica: Resultados Simce 4° Básico

4° Básico	L 2022	L 2023	L 2024	L 2025	M 2022	M 2023	M 2024	M 2025
San Francisco del Alba	294	310	321	316	289	296	292	277

Nivel	L 2022	L 2023	L 2024	L 2025	M 2022	M 2023	M 2024	M 2025
Adecuado	59,60%	74,50%	78,70%	72,10%	36,70%	54,50%	47,60%	34,90%
Elemental	26,30%	20%	19,40%	23,00%	51,70%	32,70%	38,10%	38,10%
Insuficiente	7,10%	5,50%	1,90%	4,90%	11,70%	12,70%	14,30%	27%

Gestión Pedagógica: Resultados Simce 8° Básico

8° Básico	L 2017	L 2019	L 2025	M 2017	M 2019	M 2025	H 2019	H 2025
San Francisco del Alba	267	280	250	299	304	277	274	246

Nivel	L 2025	M 2025
Adecuado	28,60%	40%
Elemental	30,40%	30%
Insuficiente	41,10%	30%



LAS CONDES
MUNICIPALIDAD

Corporación de
Educación y Salud

Gestión Pedagógica: Resultados Simce II MEDIO

II° Medio	L 2022	L 2023	L 2024	L 2025	M 2022	M 2023	M 2024	M 2025
San Francisco del Alba	289	289	297	306	318	312	339	353

Nivel	L 2022	L 2023	L 2024	L 2025	M 2022	M 2023	M 2024	M 2025
Adecuado	51,30%	46,70%	54,70%	66,20%	50%	40,70%	64,40%	71,20%
Elemental	38,50%	40%	32,80%	27,90%	35,30%	45,80%	32,20%	25,80%
Insuficiente	10,30%	13,30%	12,50%	5,90%	14,70%	13,60%	3,40%	3%

Gestión Pedagógica: Resultados PAES

PAES INGRESO 2026

Prueba	Competencia Lectora	Competencia Matemática M1	M2	Historia y Cs. Sociales	Ciencias
Media Las Condes	717,0	781,9	527,4	645,5	621,6
Media Nac	609,6	631,7	424,4	509,7	473,0

Colegio Municipal Las Condes	Competencia Lectora	Competencia Matemática M1	M2	Historia y Cs. Sociales	Ciencias
Liceo Bic. Sta María	713,0	792,3	514,0	607,9	585,4
San Fco Del Alba	692,2	750,8	517,0	608,5	597,0
Leonardo Da Vinci	688,4	732,6	498,7	596,3	541,0
Liceo Bic. Simón Bolívar	661,9	727,6	448,0	560,5	531,0
San Fco TP	659,6	685,7	454,7	564,2	513,6
Liceo JP II	656,2	713,7	510,0	582,3	551,9
Promedio Las Condes PAES 2026	678,6	733,8	490,4	586,6	553,3

Gestión Pedagógica: Resultados PAES

PAES INGRESO 2026

Prueba	Competencia Lectora	Competencia Matemática M1	M2	Historia y Cs. Sociales	Ciencias
Media Las Condes	717,0	781,9	527,4	645,5	621,6
Media Nacional	609,6	631,7	424,4	509,7	473,0

Colegio Municipal Las Condes	Competencia Lectora	Competencia Matemática M1	M2	Historia y Cs. Sociales	Ciencias
San Fco Del Alba	692,2	750,8	517,0	608,5	597,0

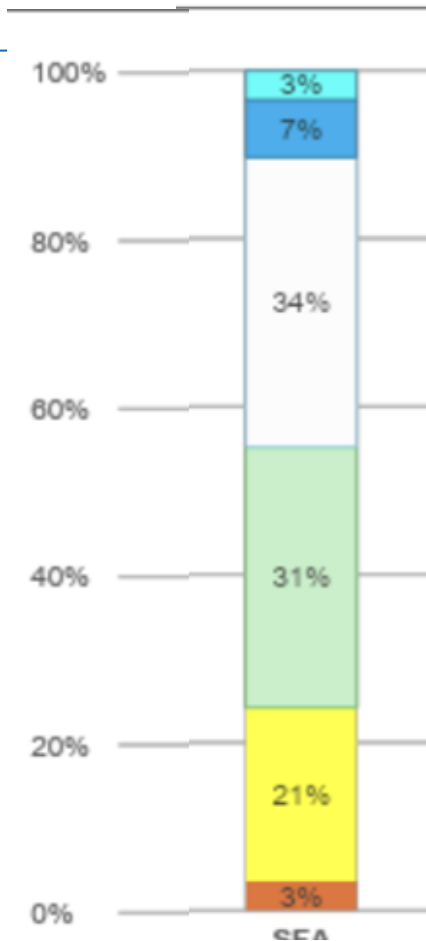
Gestión Pedagógica: Resultados PAES



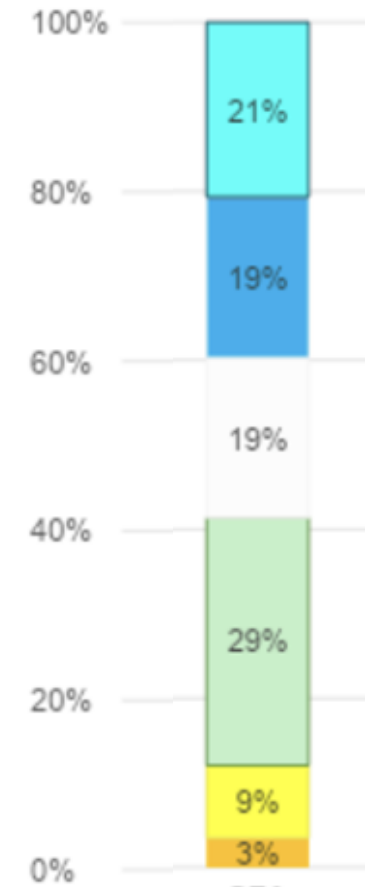
LAS CONDES
MUNICIPALIDAD

Corporación de
Educación y Salud

Distribución de puntajes
Competencia Lectora



Distribución de puntajes
Competencia Matemática



■ 200-299 ■ 300-399 ■ 400-499 ■ 500-599 ■ 600-699 ■ 700-799 ■ 800-899 ■ 900-1000

Gestión Pedagógica: Resultados PAES



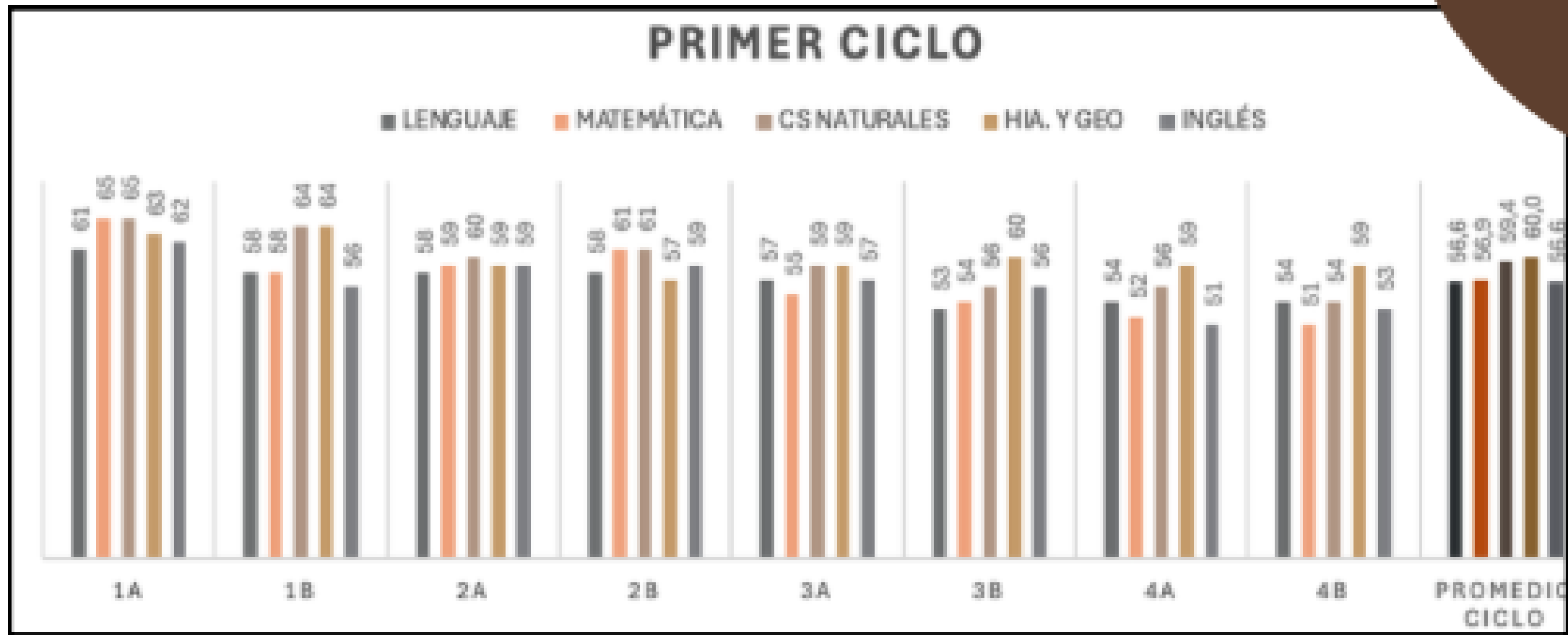
LAS CONDES
MUNICIPALIDAD

Corporación de
Educación y Salud

PAES 2026: establecimientos públicos con mejores resultados

Establecimiento	Comuna	Dependencia	Promedio PAES	Estudiantes que rindieron la PAES	Posición en ranking general
Liceo Augusto D' Halmar	Ñuñoa	Municipal	810,5	146	65
Liceo Bicentenario de Temuco	Temuco	Municipal	752,9	70	179
Liceo República de Siria	Ñuñoa	Municipal	748,6	133	190
Liceo Bicentenario Sta María-Las Condes	Las Condes	Municipal	744,9	50	208
Colegio San José	Mariquina	Servicio local	740	2	221
Liceo Nacional de Maipú	Maipú	Servicio local	733,3	226	245
Colegio Leonardo Da Vinci de Las Condes	Las Condes	Municipal	728,2	31	257
Liceo Municipalizado Amanda Labarca	Vitacura	Municipal	717,9	101	288
Colegio San Francisco del Alba	Las Condes	Municipal	711,4	58	311
Liceo Bicentenario Carmela Silva Donoso	Ñuñoa	Municipal	709,9	88	324
Liceo Bicentenario Polivalente San Nicolás	San Nicolás	Municipal	709,3	234	326
Liceo Juan Pablo II de Las Condes	Las Condes	Municipal	705,9	47	338
Liceo José Victorino Lastarria	Providencia	Municipal	703,7	267	343
Liceo Bicentenario Chacabuco	Colina	Municipal	703,5	169	345
Liceo Carmela Carvajal de Prat	Providencia	Municipal	702	248	349
Liceo Instituto Nacional	Santiago	Municipal	700,7	392	353
Liceo Lenka Franulic	Ñuñoa	Municipal	697,2	62	372
Liceo Bicentenario Diego Portales	Calama	Servicio local	695,7	35	375
Liceo Bicentenario San Pedro Puente Alto	Puente Alto	Municipal	692,6	82	382
Liceo Bicentenario Simón Bolívar	Las Condes	Municipal	691	62	391
Liceo Bicentenario de Coronel	Coronel	Servicio local	690	80	399
Liceo Bicentenario de Niñas de Maipú	Maipú	Servicio local	688,6	128	407
Liceo Bicentenario Ma. Soledad Meléndez	Talagante	Municipal	686,6	118	412
Colegio San Francisco Técnico Profesional	Las Condes	Municipal	686,5	106	413
Liceo Bicentenario Zapallar de Curicó	Curicó	Municipal	684	153	424
Escuela Artística Armando Dufey Blanc	Temuco	Municipal	679,0	64	453
Liceo Municipal Oscar Castro Zúñiga	Rancagua	Municipal	677,4	334	462
Liceo Bicent. Sta. Teresa de Los Andes	Colina	Municipal	673,1	178	487
Liceo Bicentenario Oriente de Talca	Talca	Municipal	669,3	58	511
Colegio Bicentenario de Música J.S. Bach	Valdivia	Servicio local	666,7	35	527
Liceo Bicentenario Mario Bertero Cevalco	Isla de Maipo	Municipal	659,7	63	588

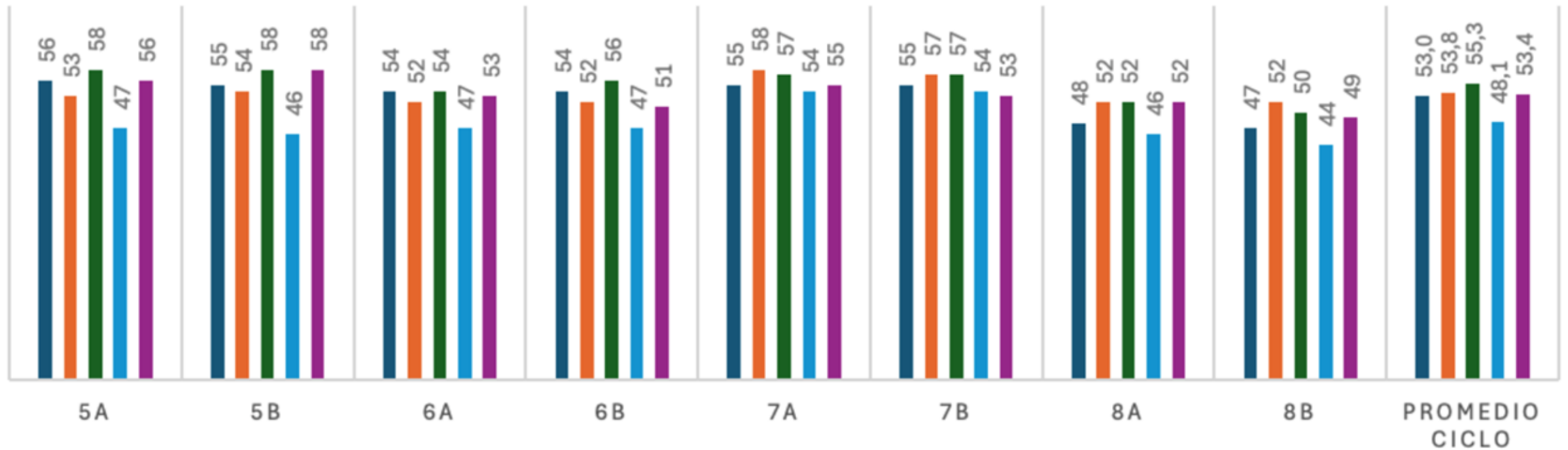
Rendimiento



Rendimiento

SEGUNDO CICLO

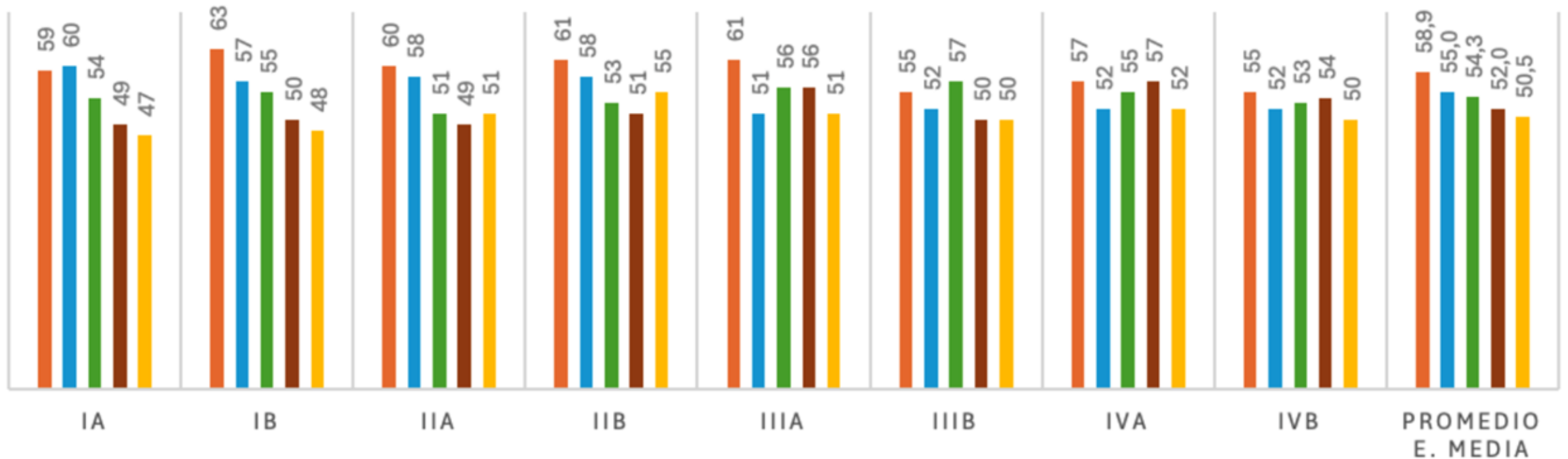
■ LENGUAJE ■ MATEMÁTICA ■ CS NATURALES ■ HIA. Y GEO ■ INGLÉS



Rendimiento

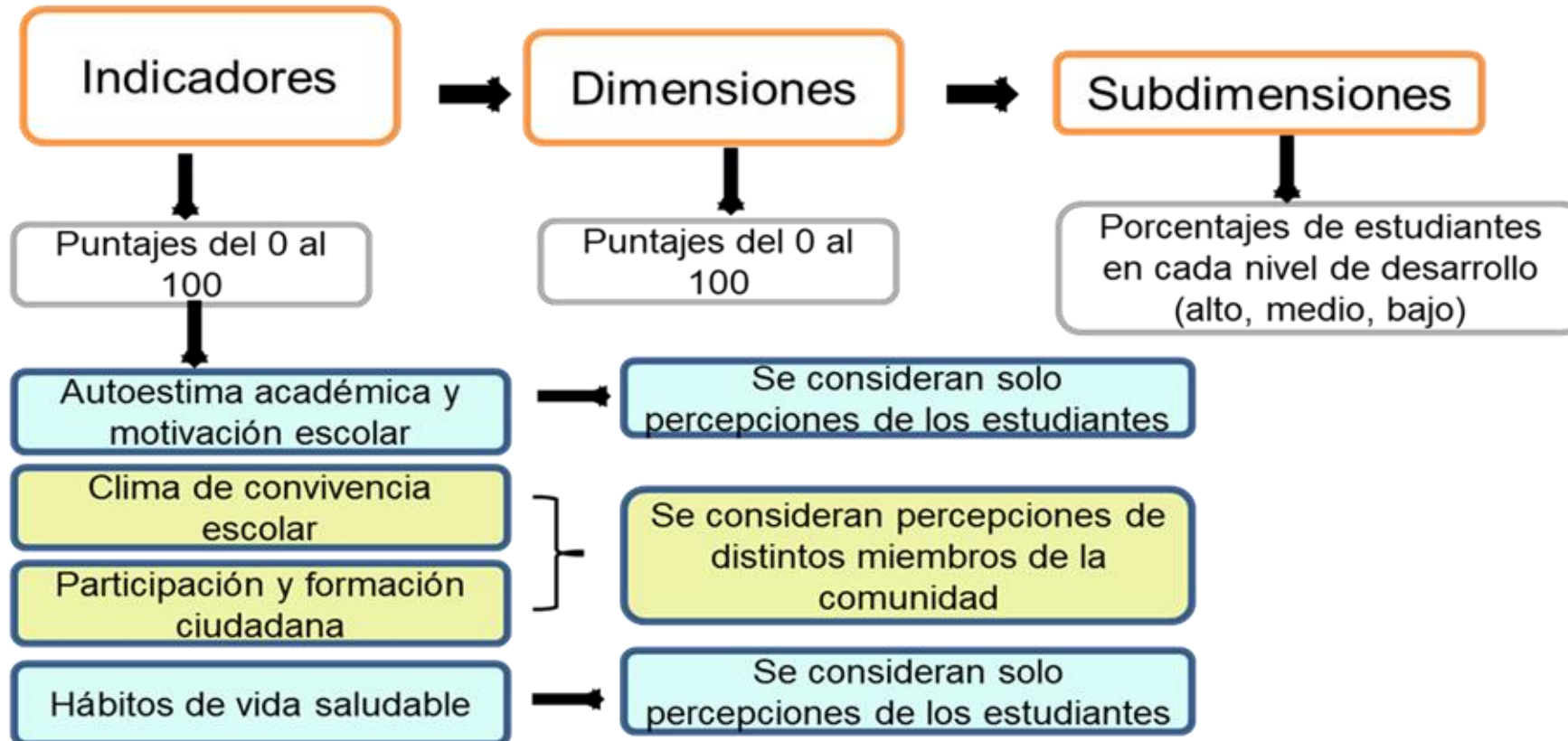
ENSEÑANZA MEDIA

■ LENGUAJE ■ MATEMÁTICA ■ CS NATURALES ■ HIA. Y GEO ■ INGLÉS



Resultados IDPS

Resultados de indicadores de desarrollo personal y social



Comparativo Colegios Municipales

Indicadores de desarrollo personal y social	4° básico					
	SFA	LDV	LBSB	JPII	CLC	LBSM
Autoestima académica y motivación escolar	73 (=)	77 (-1)	80 (=)	85 (+2)	75(+3)	76 (-2)
Clima de convivencia escolar	73 (-1)	80 (-2)	75 (-6)	80 (-1)	73 (-1)	75 (-1)
Participación y formación ciudadana	77 (=)	79 (-5)	81 (-1)	87 (+3)	77 (+1)	76 (-2)
Hábitos de vida saludable	70 (-1)	78 (+2)	77 (=)	80 (+2)	70 (-1)	73 (+1)

Comparativo Colegios Municipales

Indicadores de desarrollo personal y social	8° básico					
	SFA	LDV	LBSB	JPII	CLC	LBSM
Autoestima académica y motivación escolar	81 (+6)	86 (+11)	76 (+1)	76 (-9)	78	82 (+2)
Clima de convivencia escolar	77 (+4)	84 (+10)	76 (+3)	76 (-6)	78	79 (-1)
Participación y formación ciudadana	79 (+8)	86 (+10)	77 (-1)	77 (-8)	79	82 (=)
Hábitos de vida saludable	74 (+7)	78 (+12)	73 (+4)	74 (-1)	72	76 (+7)

Comparativo Colegios Municipales

Indicadores de desarrollo personal y social	II° medio					
	SFA	LDV	LBSB	JPII	CLC	LBSM
Autoestima académica y motivación escolar	79 (+5)	88 (+8)	79 (+3)	78 (-11)	85(+5)	80 (+1)
Clima de convivencia escolar	76 (+4)	82 (-5)	74 (-1)	77 (-7)	80 (+2)	81 (+4)
Participación y formación ciudadana	79 (+6)	88 (+2)	81 (+4)	79 (-9)	85 (+3)	85 (+5)
Hábitos de vida saludable	69 (+5)	85 (+4)	72 (+3)	76 (-4)	75 (+1)	76 (=)

Análisis

4° básico

INDICADOR	AUTOESTIMA ACADÉMICA Y MOTIVACIÓN ESCOLAR 73 (=)			
DIMENSIÓN	Autopercepción y autovaloración académica (72)		Motivación escolar (75)	
SUBDIMENSIÓN	Autovaloración académica	Promoción de la autovaloración académica	Interés y disposición al aprendizaje	Promoción de la motivación del aprendizaje
ALTO	39,70%	58,00%	17,70%	39,70%
MEDIO	44,40%	35,50%	58,10%	0%
BAJO	15,90%	6,50%	24,20%	60,30%

INDICADOR	CLIMA DE CONVIVENCIA ESCOLAR 73 (-1)					
DIMENSIÓN	Ambiente de respeto (68)		Ambiente organizado (77)		Ambiente seguro (75)	
SUBDIMENSIÓN	Cohesión social entre estudiantes	Apoyo y buen trato de las y los docentes	Ambiente organizado para el aprendizaje	Promoción de mecanismos constructivos de resolución de conflictos	Mecanismos de prevención y acción ante la violencia	Experiencia de seguridad del estudiante
ALTO	17,50%	71,40%	2,00%	65,10%	55,60%	11,30%
MEDIO	47,60%	25,40%	36,50%	0%	38,10%	0%
BAJO	34,90%	3,20%	60,30%	34,90%	6,30%	88,70%

Índice de Vulnerabilidad

Educación Parvularia



Educación Básica



Educación Media



Matriculación por sexo

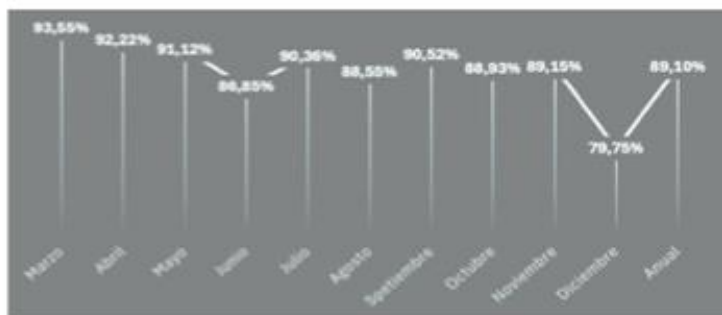
Matriculación Hombres: 507



Matriculación Mujeres: 515



Asistencia Anual



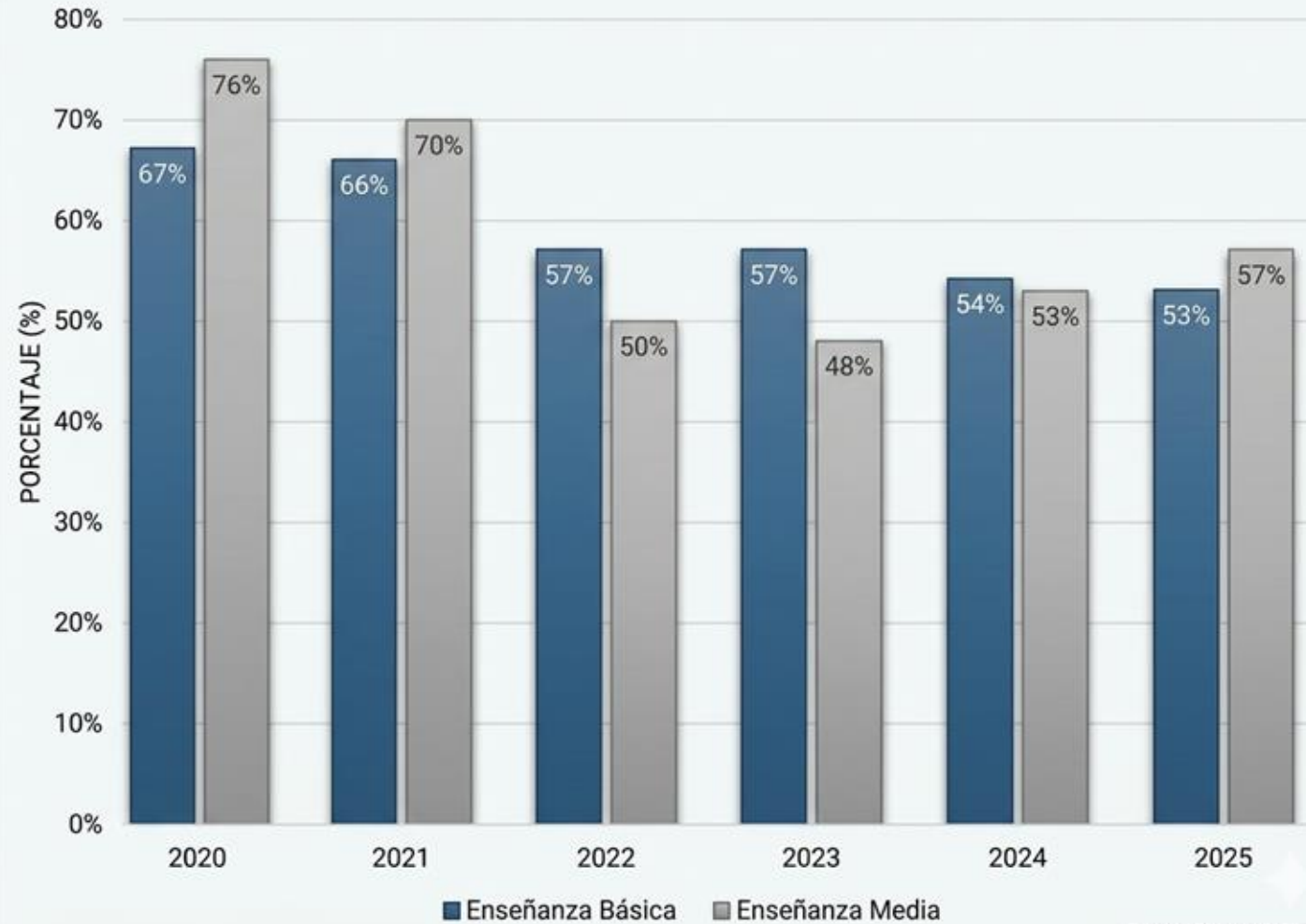
Eficiencia Interna



LAS CONDES
MUNICIPALIDAD

Corporación de
Educación y Salud

ÍNDICE DE VULNERABILIDAD ESCOLAR (IVE SFA) - EVOLUCIÓN ANUAL 2020-2025



Fuente: Ministerio de Educación

Índice de Vulnerabilidad Escolar (IVE)

Eficiencia Interna

- **Repitencia: 26 estudiantes (2,7%)**

Primer Ciclo	Nº
1º básico	4
2º básico	2
3º básico	0
4º básico	0
Total ciclo	6

Segundo Ciclo	Nº
5º básico	4
6º básico	2
7º básico	2
8º básico	2
Total ciclo	8

E. Media	Nº
I medio	0
II medio	2
III medio	6
IV medio	4
Total ciclo	12

Resumen Reporte Financiero

PRESUPUESTO 2025	COLEGIO SAN FRANCISCO DEL ALBA	COLEGIOS MUNICIPALES
APORTE ESTADO	2.991.686.549	18.526.861.000
APORTE MUNICIPAL	1.020.302.867	9.006.878.061
APORTE MUNICIPAL INVERSIÓN	120.000.000	800.000.000
INGRESOS PROPIOS		-
TOTAL INGRESOS	4.131.989.416	28.333.739.061
REMUNERACIONES	3.734.561.000	24.026.265.000
PROGRAMAS	75.773.549	468.000.000
OPERACIÓN Y FUNCIONAMIENTO	201.654.867	3.039.474.061
INVERSIÓN	120.000.000	800.000.000
TOTAL EGRESOS	4.131.989.416	28.333.739.061

Encuesta de Satisfacción apoderados

Satisfacción general	Media
Estoy satisfecho(a) con el colegio en general	6,47
Mi experiencia como apoderado(a) ha sido positiva	6,55
Recomendaría este establecimiento a otras familias	6,42
Considero que el colegio es una buena opción educativa	6,55
Estoy decidido(a) a mantener a mi hijo(a) matriculado en el establecimiento	6,59
El colegio cumple con mis expectativas generales	6,51