



# INSTRUCTIVO DE ESTUDIANTES

Plataforma Insignia

## Descripción breve

A través de este documento, estudiantes se familiarizarán con la plataforma Insignia para seguir con su año escolar de manera online.

MARZO DE 2020

---


## Instructivo Uso de Plataforma para Estudiantes

---

Estimados Estudiante, este documento tiene la finalidad de demostrar paso a paso el uso de la plataforma Insignia, la cual les permitirá realizar sus clases de manera online.

### Paso 1:

- Para ingresar a la plataforma deben escribir la siguiente dirección en el navegador de internet que estimen conveniente:



**lascondes.insignia.cl**


### Paso 2:

- Una vez que hayan ingresado a la página, se les solicitará su información de usuario. En estos recuadros deberán ingresar su número de R.U.N y su contraseña. La contraseña, por defecto, será el cuerpo de su R.U.N, sin el guión ni el dígito verificador. En el ejemplo de la imagen, la contraseña sería: **19232767**

R.U.N.	<input type="text" value="19232767"/>	-	<input type="text" value="9"/>
Contraseña	<input type="password" value="....."/>		
<input type="button" value="Iniciar sesión"/>			

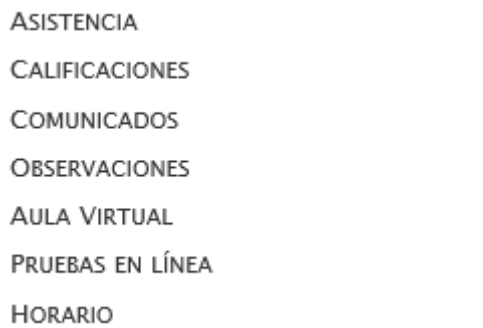
### Paso 3:

- Estando dentro de la plataforma, te encontrarás con un módulo llamado “Alumnos”, deberás hacer click en él.



### Paso 4:

- Dentro del módulo de Alumnos, aparecerán diferentes funciones en el costado izquierdo de la página. El material de estudio lo encontrarás en la sección de **Aula Virtual**.



ASISTENCIA  
CALIFICACIONES  
COMUNICADOS  
OBSERVACIONES  
AULA VIRTUAL  
PRUEBAS EN LÍNEA  
HORARIO

### Paso 5:

- En la sección de Aula Virtual accederás directamente a tu curso, solo tendrás que seleccionar el semestre y el sector de aprendizaje.


# Aula Virtual



<b>Tipo educación:</b>	Enseñanza Básica
<b>Grado:</b>	1° básico
<b>Curso:</b>	1° básico A
<b>Periodo:</b>	Primer semestre <input type="button" value="v"/>
<b>Sector:</b>	Lenguaje y Comunicación <input type="button" value="v"/>

Mes	Semana	Día	Fecha	Horas	Acciones
Marzo	2	Miércoles	04-03-2020	3,0	
Marzo	2	Jueves	05-03-2020	1,0	
Marzo	2	Viernes	06-03-2020	2,0	
Marzo	3	Lunes	09-03-2020	2,0	
Marzo	3	Martes	10-03-2020	2,0	

### Paso 6:

- En la lupa  que ahí aparece debes hacer click para poder acceder al material de apoyo para tu aprendizaje.

### Paso 7:

- Ahora es tan fácil como hacer click en la acción para descargar el material.

# Aula Virtual



<b>Tipo educación:</b>	Enseñanza Básica	<b>Grado:</b>	1° básico
<b>Curso:</b>	1° básico A	<b>Periodo:</b>	Primer semestre
<b>Asignatura:</b>	Lenguaje y Comunicación	<b>Clase:</b>	04-03-2020

[← Volver](#)

Título	Fecha carga	Estado	Acciones	Acciones
Ficha n° 1 Desarrollo de Habilidades	16-03-2020 22:33:13	Habilitado	<a href="#">lenguaje y C_1° basico_alumno_fl.pdf</a>	