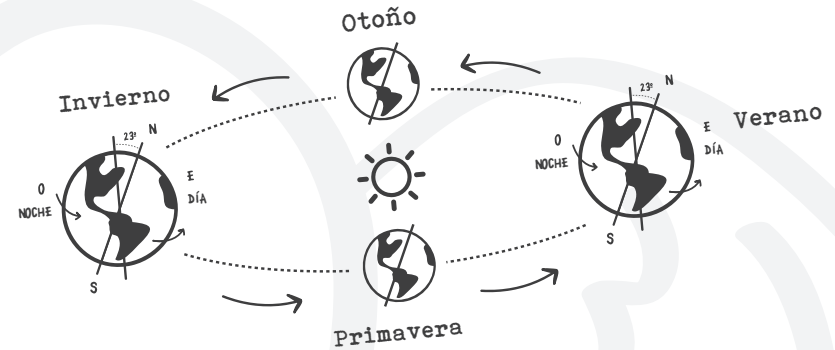




Planificación del Huerto

Dentro de los factores que se deben analizar para planificar nuestro huerto se debe tomar en consideración como mínimo los siguientes puntos:



1

ESPACIO

Lo primero es observar el lugar donde queremos implementar nuestro huerto.

Luego sacar las medidas aproximadas (en m²) donde cultivaremos.

Si vives en departamento o espacio reducido necesitarás contenedores para poder cultivar en terrazas y balcones.

Siempre se puede cultivar algo. Elige plantas comestibles para tus maceteros y tendrás tu huerto.

2

ORIENTACIÓN

Es importante determinar la orientación del huerto.

En el norte pondremos las plantas más bajas y en el sur las más altas para que todas reciban sol.

La mayoría de las hortalizas prefieren pleno sol. Hay algunas que se dan bien en la sombra. Cada planta tiene su necesidad y su personalidad. Les gusta la compañía y la biodiversidad.

3

TIPO DE SUELO

Analiza el tipo de suelo, si es demasiado arcilloso incorpora arena, si es demasiado blando incorpora materia orgánica.

Lo importante es que esté nutrido para que nuestras plantas puedan crecer. Haz tu propio compost o lombricera.

4

ENTORNO

Analiza tu entorno. Incorpora flores como corredores biológicos, interactúa y conoce a tus vecinos.





Diseño del Huerto

Para diseñar tu huerto considera:

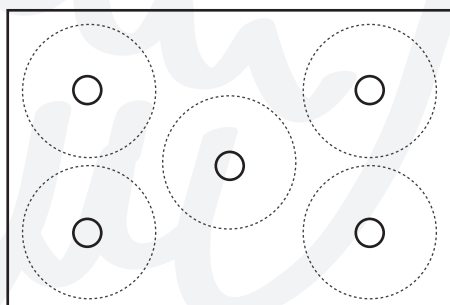
Qué materiales vas a usar.



Qué personalidad tendrá.

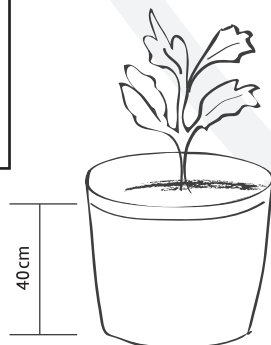
Qué plantas te gustan y a tu familia.

Qué medicinales necesita tu cuerpo y los de tu familia.

La distancia mínima entre plantas (para las más pequeñas) es de 20 cm. Y la profundidad mínima del contenedor o macetero 40cm.



-  distancia entre plantas
-  semilla



Dentro del diseño, también considera:

ELECCIÓN DE CULTIVOS

Cada planta tiene su estación. Existen las que caducan y las perenne.

Existen de alimento, medicinales y de flores.

Cada una tiene un color, un sabor y una nutrición diferente.

Elige la variedad de cada estación.

UBICACIÓN DE LAS PLANTAS

Ubica las plantas según sus características de altura, hábito de crecimiento (rastrero, erecto), ciclo de vida, profundidad de las raíces, sol o sombra, requerimientos de agua, etc.

PLANIFICACIÓN PARA EL AUTOCONSUMO

Calcula cuántas hortalizas te caben según los m² y las características de crecimiento de cada planta. La cosecha de las plantas de hojas verdes puede durar hasta tres meses si se hace en forma adecuada. Programa una producción escalonada (según duraciones del ciclo vegetativo de cada especie) para tener por el mayor tiempo posible y de forma continua aquello que más nos gusta.

