

Cuenta Pública 2015



**LICEO SIMÓN
BOLÍVAR**



COLEGIO SIMÓN BOLÍVAR

Humanista Científico

Rol Base de Datos: 8828-5



Antecedentes Generales

Equipo Directivo

2015

Marisol Bravo Acevedo
Directora

Vilma Pavlic V.
Subdirectora

Sara Lara Peña
Inspectora General

Paulina Olivares A.
Coordinadora Académica
Pre Kinder a 4° Básico

Andrea Zapata C.
Coordinadora Académica
5° a 8° Básico

Carla Benedetto A.
Coordinador Académico
Enseñanza Media

Claudia Flores O.
Coordinadora Inspectoría
Pre Kinder a 3° Básico

Dennisse Mardones P.
Coordinador Inspectoría
4° a 7° Básico

Claudia Acevedo M.
Coordinadora Inspectoría
8° a IV° Medio

Valentina Aravena P.
Orientadora

Gabriel Quiroz V.
Orientador

Patricia González A.
Orientadora



Personal 2015



Personal del Colegio

PERSONAL	CANTIDAD 2015
" FUNCIÓN DIRECTIVA	3
" FUNCIÓN TÉCNICO PEDAGÓGICO "C. Académicas - Orientadores - C. Inspectoría	9
. EDUCADORA DE PÁRVULO	6
" EDUCACIÓN BÁSICA	35
" EDUCACIÓN MEDIA	28 *
" PROFESIONALES APOYO DE APRENDIZAJE Prof. Diferenciales-Psicopedagogos-psicólogos	14
" ADMINISTRATIVOS - PARADOCENTES	33
" ENFERMERA	1
" AUXILIARES	1
" ASISTENTES DE PÁRVULO	9
" EMPRESA EXTERNA (aseo).	8

Dotación 2015 con dos profesores más duplicidad



Objetivos Estratégicos 2015

- ❖ **Mejorar significativamente los resultados de aprendizaje.**
- ❖ **Promover una cultura de altas expectativas hacia nuestros estudiantes.**
- ❖ **Promover una cultura del buen trato.**
- ❖ **Incrementar el compromiso de los Padres y Apoderados con la formación de sus hijos.**
- ❖ **Fortalecer la identidad de los alumnos con el Colegio.**
- ❖ **Establecer canales de comunicación efectivos.**



Matrícula 2015

**Alumnos
Matriculados: 1.178
Diciembre 2015**

NIVEL	CURSOS	HOMBRES	MUJERES	TOTAL	PROYECTADOS	DIFERENCIA
TOTAL	40	640	538	1.178	1.140	38

Fuente Napsis 2015



Índice de Vulnerabilidad Escolar (IVE)

Nivel	%
“ Educación Básica	43,8
“ Educación Media	43,5

Fuente Padem 2016



Informe Social

4° Básico

Gupo socio-económico	Nivel de Escolaridad Padres	Rango de Ingreso del Hogar	Rango de Vulnerabilidad
Medio	Entre 11 y 12 años	\$340.001 y \$550.000	38,01 y 62%

II° Medio

Gupo socio-económico	Nivel de Escolaridad Padres	Rango de Ingreso del Hogar	Rango de Vulnerabilidad
Medio	Entre 12 y 13 años	\$410.001 y \$700.000	31,01 y 49%

Fuente Simce 2014



Comunas Procedencia Alumnos

COMUNAS	2014	2015
Las Condes	83,8 %	84%
La Reina	5,8 %	5,9%
Peñalolén	3,6 %	3,4%
Vitacura	0,1 %	0,4%
Lo Barnechea	0,2 %	0,2%
Providencia	0,5 %	0,7%
Ñuñoa	0,8 %	1%
Santiago	0,8 %	0,8%
Otras Comunas	4,4 %	3,6%

Fuente Padem 2016



Porcentaje Repitencia

2012		2013		2014		2015	
41 ALUMNOS	3%	21 ALUMNOS	2%	39 ALUMNOS	3%	39 ALUMNOS	3.3%

Tasa de Retiro

2012	%	2013	%	2014	%	2015	%
72 ALUMNOS	6%	25 ALUMNOS	2%	27 ALUMNOS	2%	51 ALUMNOS	4,3%

Fuente Napsis 2016



Evaluación Docente

	2015	Porcentaje
Destacados	5	36%
Competentes	9	64%
Básicos	0	0
Insatisfactorios	0	0



RESULTADOS

2015



Puntajes SIMCE

CURSO	LENGUAJE			MATEMÁTICAS			HISTORIA			CS. NATURALES		
	2012	2013	2014	2012	2013	2014	2012	2013	2014	2012	2013	2014
2° Básicos	272	268	264	-	-	-	-	-	-	-	-	-
4° Básicos	281	274	279	284	272	279	269	-	269	-	272	-
6° Básico	-	263	245	-	261	273	-	-	-	-	-	254
8° Básicos	256	262	259	265	280	277	257	-	275	253	270	
II° Medios	272	255	251	267	260	281	-	-	-	-	-	253

Fuente simce.cl



Nivel de Aprendizaje 4° Básico

Nivel de Aprendizaje	Comprensión de Lectura			Matemáticas		
	2012	2013	2014	2012	2013	2014
Adecuado	48,1%	46,1%	49,4%	39%	34,2%	35,1%
Elemental	29,6%	32,9%	27,3%	46,3%	38,0%	42,9%
Insuficiente	22,2%	21,1%	23,4%	15,7%	27,8	22,1%

Fuente simce.cl



Resultados PSU

PSU	2013	2014	2015
Lenguaje	511	509	502
Matemática	500	495	494
Ciencias	471	495	466
Historia	498	476	502
Promedio PSU Lenguaje - Matemáticas	505	502	498



Resultados Postulaciones 2015

Actividad	Alumnos	%
Educación Superior	30	55,5%
Educación Técnica	24	44,5%
Total de Alumnos	54	100%



Área Psicoeducativa

- Centro de Aprendizaje (CDA):
 - Psiquiatría
 - Psicopedagogía
 - Psicología
 - Servicio Social
 - Terapeuta Ocupacional
 - Fonoaudiología
 - Talleres para padres
 - Programa de Apoyo Familiar PAF
- Integración (PIE)
- Prog. De Experiencia de Mediación Escolar Significativa (EMES)



Programas Comunales

- Libros comunales 2014-2015:
- Iniciativas para el desarrollo y fomento del idioma inglés: Taller extraescolar de Teatro
- Programa de Mediciones Externas 2014-2015
- Medición Lectora y Cálculo Mental
- Programa de Preuniversitario 2014-2015
- Observaciones y visitas en aula
- Programas Optimist y Snipe
- Perfeccionamiento Comunal para docentes
- Coordinaciones:
 - Inglés
 - Preescolar



- Tics en ejecución:
 - Mi Aula
 - Modelos de Integración Inglés / Matemática
 - Plataforma Educacional Edunet
 - Puntaje Nacional
 - Plataforma Inglés Elearning América
 - Plataforma Inglés Británico Mc Milan
- Proyecto Eduinnova 2015
- Programa por género
- Programa de Valores y Virtudes
- Programas y de Autocuidado
- Programas de Sexualidad y Afectividad
- Kioscos Saludables



- Charlas y Talleres para Padres
- Capacitación Comunal a Profesores de Religión
- Entrevistas a Padres y Apoderados
- Programas de Estudios y Desarrollo de Talentos
- Junior Achievement
- Programa SWITCH
- Centro de Ciencias Aplicadas (Huerto)
- Centro de Arte Integral
- Actividades Extraescolares
 - ❑ Talleres Extraescolares
 - ❑ Eventos Extraescolares
 - ❑ Salidas Pedagógicas



Talleres Extraescolares 2015

- **Ajedrez**
- **Acondicionamiento físico**
- **Baile Entretenido**
- **Basquetbol**
- **Futsal**
- **Futbol**
- **Tenis de Mesa**
- **Teatro en Inglés**
- **Voleibol**
- **Manualidades**
- **Taller Inglés Excelencia**
- **Debate**
- **Conjunto Instrumental**
- **Coro**
- **Guitarra**
- **Computación**
- **Canto**
- **Ballet**
- **Teatro**
- **Robótica**
- **Tenis Comunal**
- **Ciencias**
- **Reciclaje**
- **Artes**



Infraestructura

9.417 m² Construidos (incluyendo subterráneo)

7.238 m² Construidos (sin incluir subterráneo)







Implementación 2015

- **Proyectores**
- **Lockers G-520 45 unidades**
- **Estantes de madera de diferentes colores para rincones de trabajo**
- **Ciencias: Aparato de Ley Hooke, aparato Ley de Boyle (IMPORTADO), Abomba de vacío, banco óptico de 1,8 mts., paracaídas de resistencia, Escalas de coordinación**
- **Música: Metalófonos, Amplificador teclado, Baquetas, Teclado Yamaha, Guitarra Acústica, Cables pluig, Cuerdas Guitarra Acústica,**
- **Televisor Led 45 y 32 Pulgadas y sus respectivos soportes**
- **Teclados de 5 Octavas Con Touch**
- **Taca taca**
- **Balones Fútbol y Voleybal**



Implementación 2015





Becas de Alimentación JUNAEB y Convenio Corporación 2015

	JUNAEB		CONVENIO	
	ALMUERZOS	DESAYUNO	DESAYUNO	ALMUERZOS
Pre-Básica	54	54	100	100
Enseñanza Básica	288	288	6	6
Enseñanza Media	180	180	10	10



INFORME DE EJECUCIÓN PMIE SEP 2015



Programa SEP

**La Subvención Escolar Preferencial
está destinada al mejoramiento de
la calidad de la Educación.**



Alumnos Prioritarios

Nivel	2014	2015
" Educación Pre-básica	22	76
" Educación Básica	171	258
" Educación Media	22	40
" Total	225	298

Ingresos Proyectados

2015	2016
\$114.000.000	\$138.705.925

Fuente PADEM 2016



PLAN DE MEJORA SEP

1. Acciones de mejoras en diversos ámbitos de trabajo

- “ Velocidad calidad y comprensión lectora
- “ Gestión curricular
- “ Liderazgo
- “ Convivencia Escolar
- “ Recursos

2. Meta  Mejorar Resultados SIMCE

3. Cuatro años de cumplimiento



Alumnos en Programa Integración 2015

Nivel	2013	2014	2015
Pre kinder a 4° Básico	98	94	63
5° básico a 8° básico	55	59	65
Enseñanza Media I° a IV°	19	18	28
Total	172	170	156



Presupuesto 2015

INGRESOS		MONTO	EGRESOS		MONTO
Subvención Fiscal	2014	1.013.300.921	Gastos de Personal	1.620.314.705	
	2015	1.285.415.890		2.319.467.351	
Subvención Municipal	2014	816.197.531	Gastos de Funcionamiento	180.919.012	
	2015	1.667.597.721		353.074.166	
Ingresos Propios	2014	2.561.693	Gastos de Programas	30.826.428	
	2015	2.638.544		283.110.637	
Total Ingresos	2014	1.832.060.145	Total Egresos	1.832.060.145	
	2015	2.955.652.155		2.955.652.155	

FUENTE PADEM 2016



Costos Mensuales por Alumno

Costos por Alumno		
	2014	2015
Costos Directos Mensual	122.137	146.083
Costos Indirecto Mensual	52.479	56.509
Total de alumno	174.615	202.592

FUENTE PADEM 2016



GESTIÓN ESCOLAR



Misión

Educar futuros ciudadanos y ciudadanas en el respeto de sí mismo y de los otros, en desarrollo pleno de su autonomía y de su capacidad de participar activamente en la sociedad, mediante la formación de estudiantes tolerantes creativos y con capacidad de liderazgo.

Visión

Ser reconocidos como una Institución con una propuesta educativa basada en la excelencia e innovación para el desarrollo integral de sus estudiantes, promoviendo la autonomía, la responsabilidad y la creatividad para conformar una comunidad con un alto sentido de compromiso y trascendencia.



Programación Escolar 2015

TIPO REUNIÓN	FECHA/ PERÍODO	PARTICIPANTES
1. Equipo Gestión	Semanal (jueves)	- Doc. Directivos - Otros
2. Consejo Escolar	Cinco veces en el año (Marzo - Mayo- Junio - Agosto - Noviembre), Día Jueves.	- Rep. Corporación - Directora - Rep. Centro Padres - Rep. Centro Alumnos - Rep. Docentes - Otros
3. Consejo Profesores	Semanal (Lunes)	- Docentes Directivos - Docentes - Asistentes
4. Comité Paritario	Mensual (Martes)	- Integrantes del Comité - Otros
5. Comité Convivencia Escolar	Cinco veces en el año(Marzo - Mayo- Junio - Agosto - Noviembre), Día Jueves	- Representante de Padres - Alumnos - Profesores - Asistente



Gestión Educativa

“ Protocolo de Acción y Prevención frente al abuso sexual, violación y maltrato físico y/o psicológico.

“Protocolo de Seguridad



Información a los Apoderados

Se realiza a través de :

- ” Circulares
- ” Página Web
- ” Entrevistas Individuales
- ” Reuniones de Apoderados

Porcentaje de Asistencia Reunión Apoderados

2014	2015
62%	66%



Capacitaciones para Docente

“ Docentes de prekinder a IV° medio: “Uso y aplicación de tecnologías interactivas en el contexto de aprendizajes efectivos“

“Docentes de prekinder a 2° básico: “Lectura inicial y estrategias de comprensión”

“Mensualmente Lenguaje, Matemáticas, Inglés y Religión

“ Capacitación comunal a Educadoras de Párvulos (semanalmente).

“ Apoyo para Mejoramiento de Práctica Docente.



Capacitaciones para Docentes





Actividades Académicas

- Calendario mensual de evaluaciones
- Reuniones de apoderados
- Informes de evaluaciones en reunión
- Carta de felicitaciones distintas áreas



Actividades Institucionales

- Bienvenida Alumnos
- Celebración Día de la Mujer
- Mes del Libro
- Talleres para Padres
- Premiación Alumno Destacado Valor Mensual
- Premiación Académica
- Instalación de contenedores de reciclaje
- Sensibilización y práctica del reciclaje
- Panel con Alumnos Destacados Académicamente
- Día de la Convivencia Escolar
- Formación Brigada Metroambientalista
- Acto celebración Fiestas Patrias



Actividades Institucionales

- Gala Artística de Prekinder a 2° Básico
- Salidas Pedagógicas
- Feria Universitaria
- Charlas Vocacionales
- Día del profesor
- Destacada participación en Robótica UC
- Concierto de piano
- Presentación de Mimos para los 3 Ciclos
- Premiación Profesores Destacados
- Aniversario y premiación Alumno Integral Simón Bolívar
- Celebración de Alianzas por ciclo
- Café Concert (III° y IV° Medios).



Centro de Padres y Apoderados

N°	CARGO	NOMBRE APODERADO (A)
1.	PRESIDENTE	GLORIA REYES GONZÁLEZ
2.	SECRETARIA	MARIA ANGÉLICA MORENO TRONCOSO
3.	TESORERO	WILLIAM ALEXANDER EDGAR
4.	DIRECTORA	ILDA CAHUINPAN QUINTUMAN
5.	DIRECTORA	LUZ GARCÍA OTINIANO

Directiva Centro de Alumnos

N°	CARGO	NOMBRE ALUMNO(A)	CURSO
1.	PRESIDENTE	ROMINA GONZÁLEZ LEÓN	III°B
2.	VICE-PRESIDENTE	FERNANADA CASAUBÓN	III°B
3.	SECRETARIO FINANZAS	NICOLÁS CÁCERES	II°A
4.	SECRETARIA EJECUTIVA	FERNANDA RAMÍREZ	I°B
5.	SECRETARIA ACTAS	MARTINA GAJARDO	8°B



Directiva Centro General de Padres



Centro de Alumnos 2015





Programa SWITCH





Certificación Ambiental 2015

➤ **Evaluación del SEREMI del Medio**

Ambiente:

- **Nivel de Excelencia**
por 4 años



Certificación Ambiental





Alumnos Detacados por Valor Mensual






Presentación de Mimos





Talleres Extraprogramáticos 2015





Premiaciones Académicas





Aniversario 59





Concurso Coro Falabella



3° lugar a nivel Nacional



Festibaila



1° lugar en Barras



Alianzas 2015





Feria Universitaria 2015





Graduación IV° Medio 2015





Licenciatura Octavos 2014





Talleres Para Padres

TALLER	CURSOS	FECHA
“Uso de Redes Sociales”	4° Básicos	Abril
“Comunicación. Encuentro Padre/hijo”	8° Básicos	Abril-Junio - Octubre
“Prevención consumo alcohol y droga”	7° Básicos	Abril
“Límites y Autoridad de los Padres”	1° Básicos	Junio
“Taller Sexualidad y Afectividad”	5° Básicos	Junio, julio y septiembre
“Proyecto de vida familiar”	3° Básicos	Julio
“Cómo fomentar autoestima en los hijos”	6° Básicos	Julio
“Importancia de la Familia en la educación de los hijos”	2° Básico	Septiembre
“Familia y Orientación Vocacional”	1° Medio	Septiembre
“Educación de los hijos”	Prekinder	Octubre



Talleres para Padres





Seguridad

- ✓ PISE
- ✓ Comité Paritario
- ✓ Ensayo de Evacuación
- ✓ Simulacro Nacional



Simulacro de Evacuación

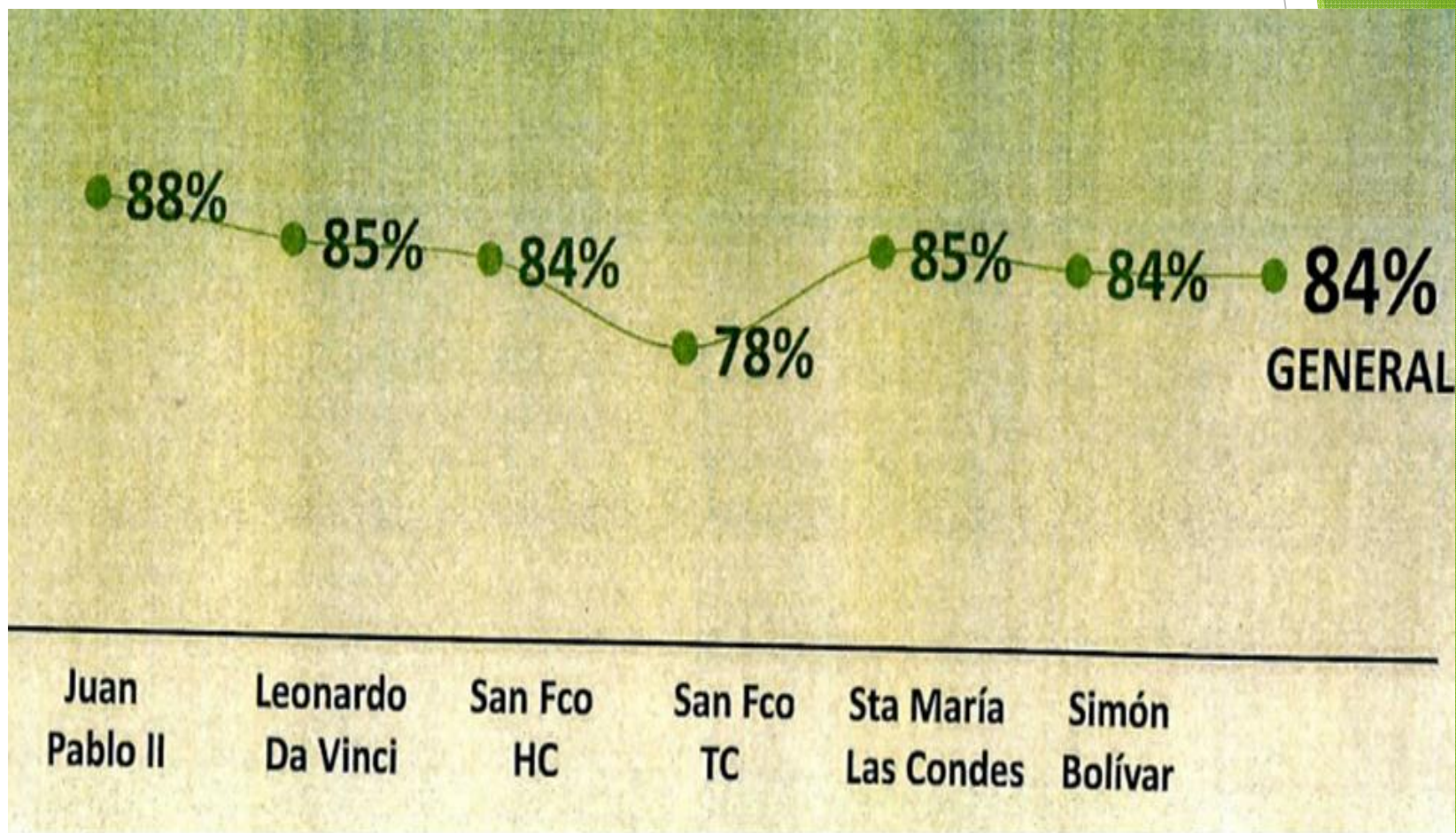




ESTUDIO DE SATISFACCIÓN DE ALUMNOS COLEGIOS MUNICIPALES 2015

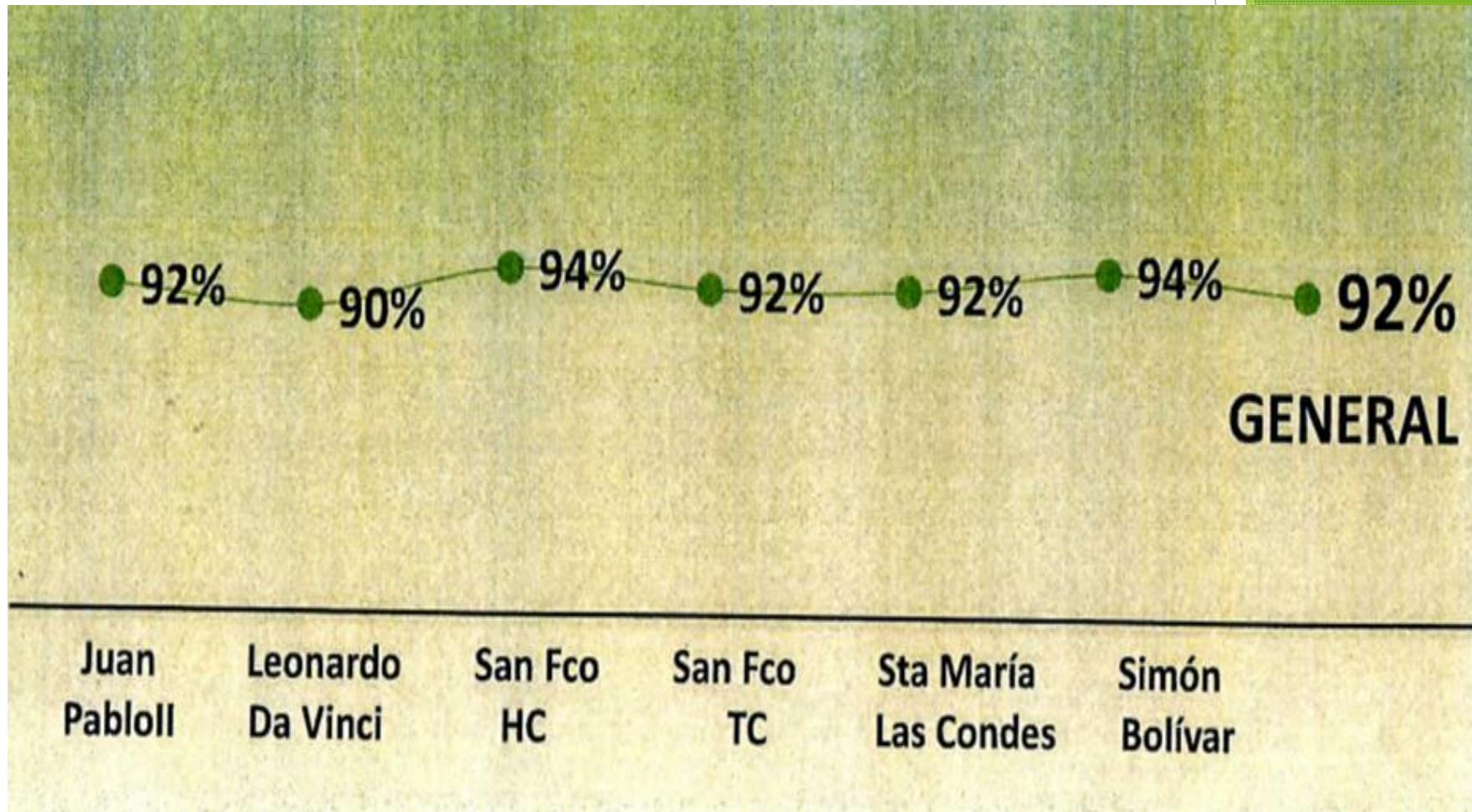


Aprobación General por Colegio 2015



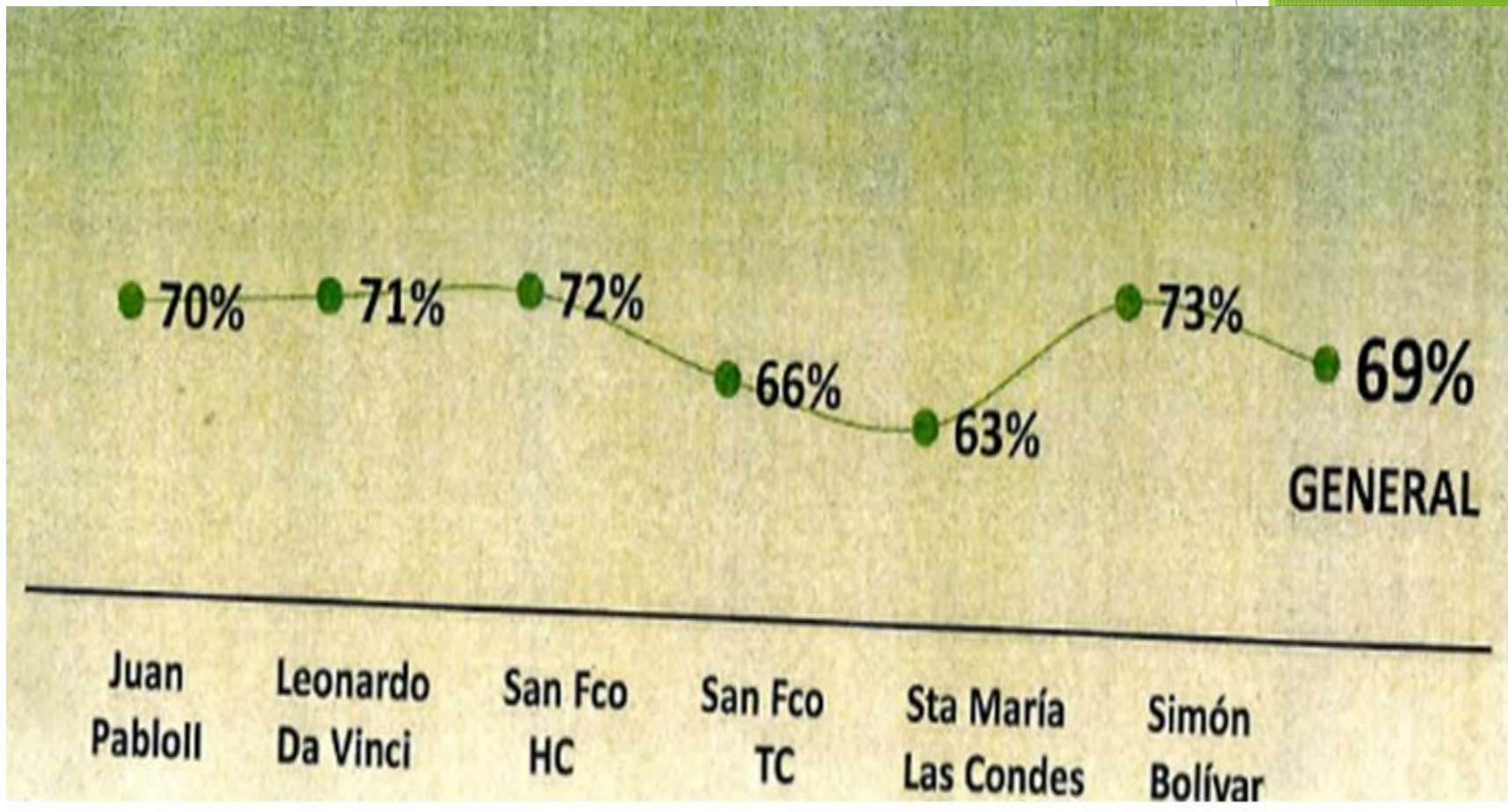


¿Qué le parece la exigencia académica de su colegio?: Aprobación



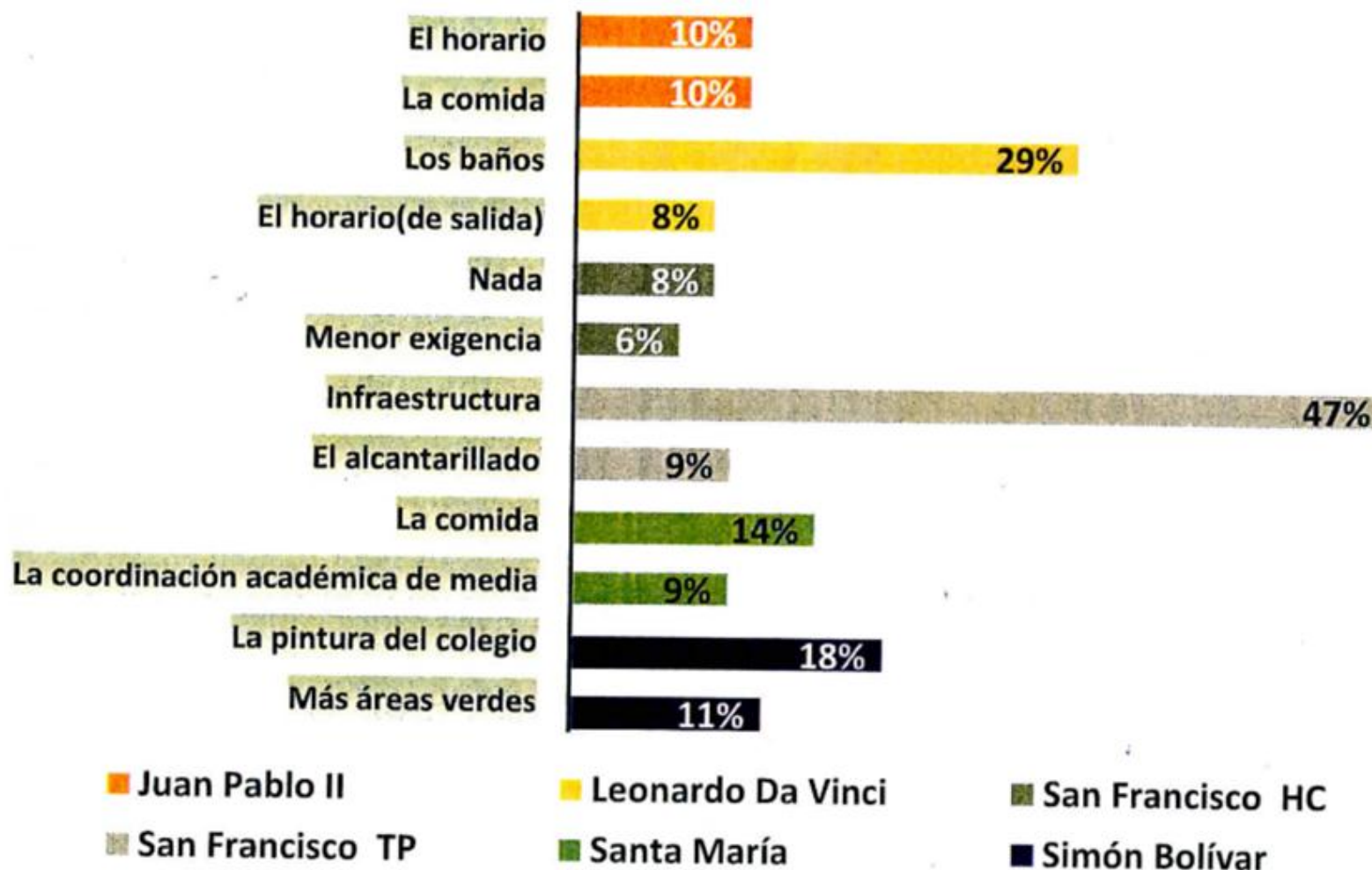


¿Usted va a su colegio feliz?: Aprobación





Qué mejoraría usted en su colegio (respuestas más comunes generales)





Encuesta Satisfacción Apoderados 2015

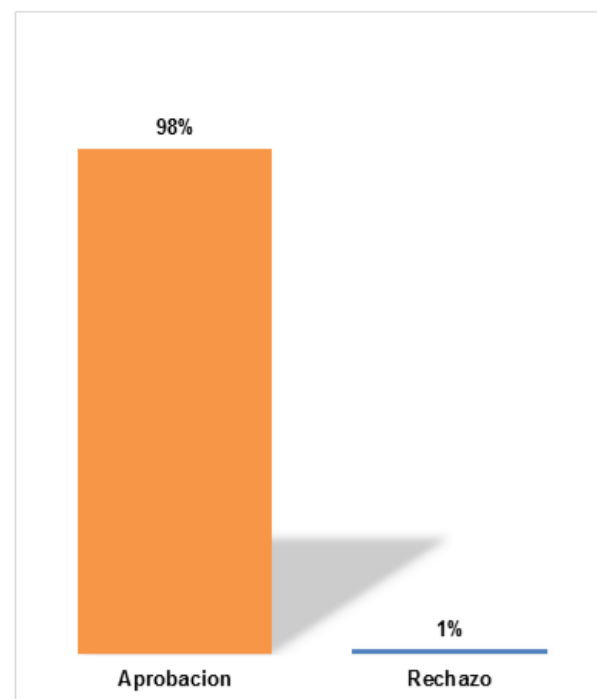
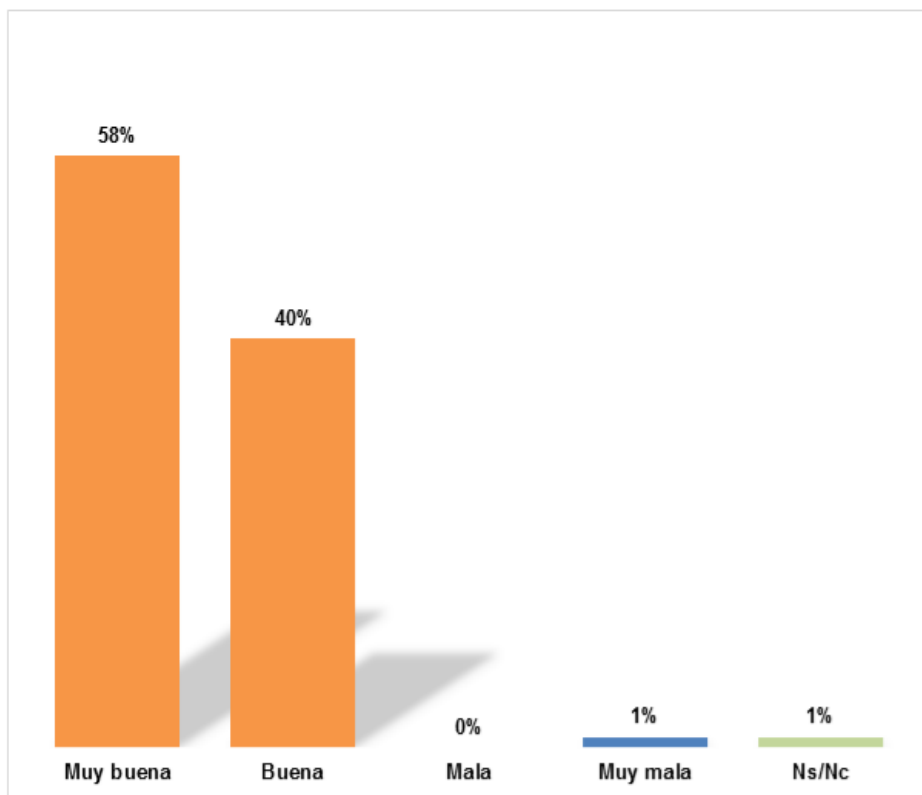


Encuesta

Satisfacción de Apoderados:



Pensando en la infraestructura con la que cuenta el colegio usted diría que es:



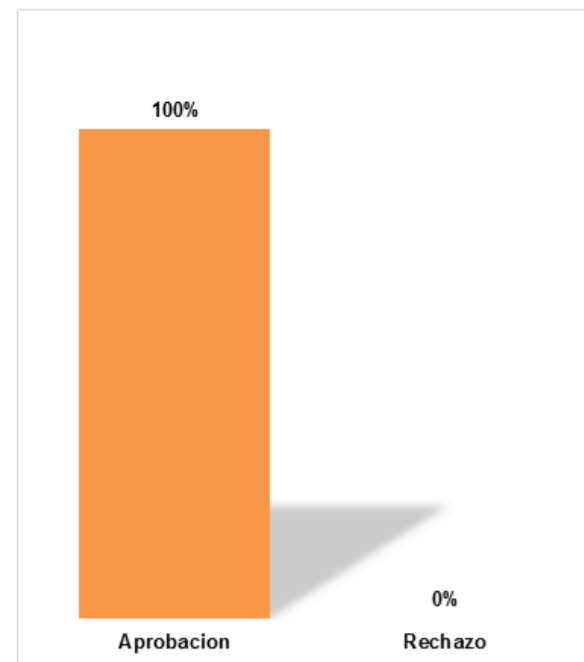
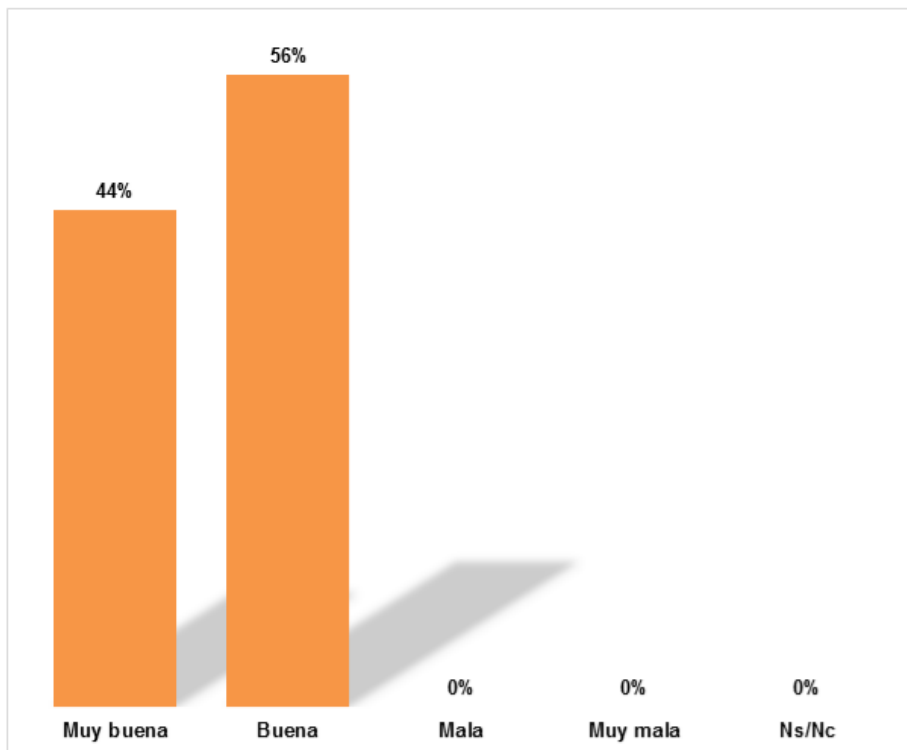


Encuesta

Satisfacción de Apoderados:



Pensando en el orden del colegio, usted diría que es:



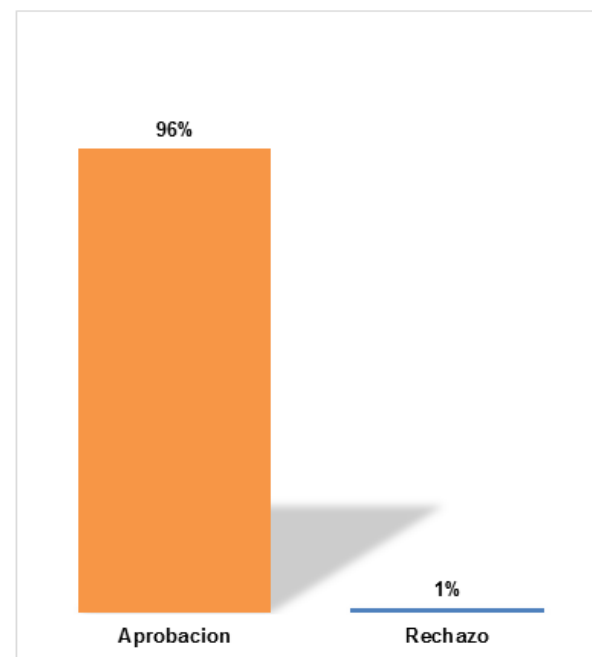
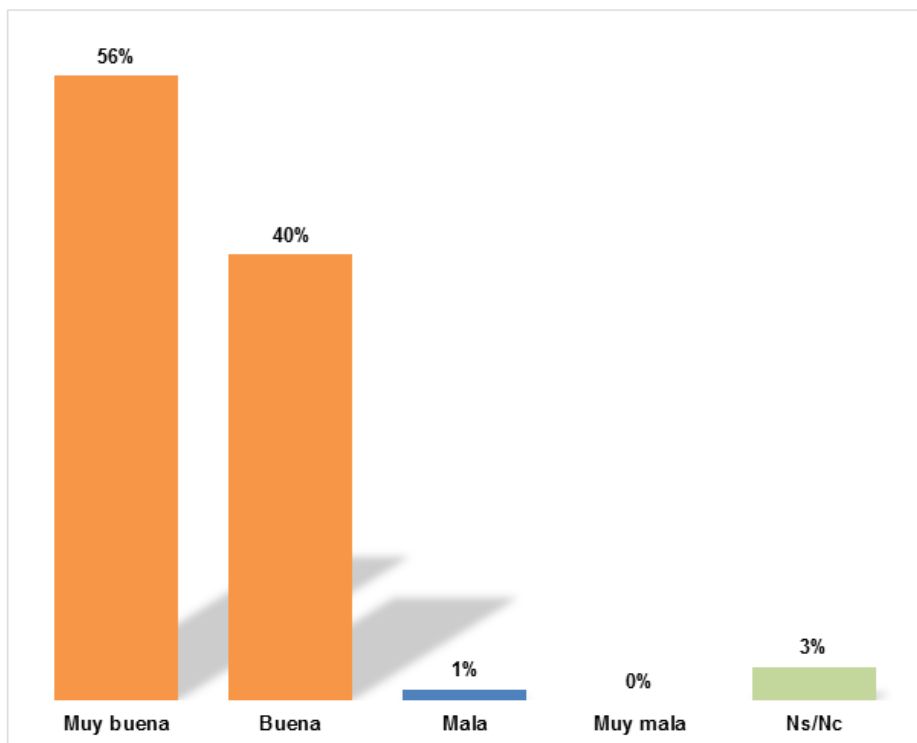


Encuesta

Satisfacción de Apoderados:



Y en relación a la atención de la dirección al alumno Usted diría que es:



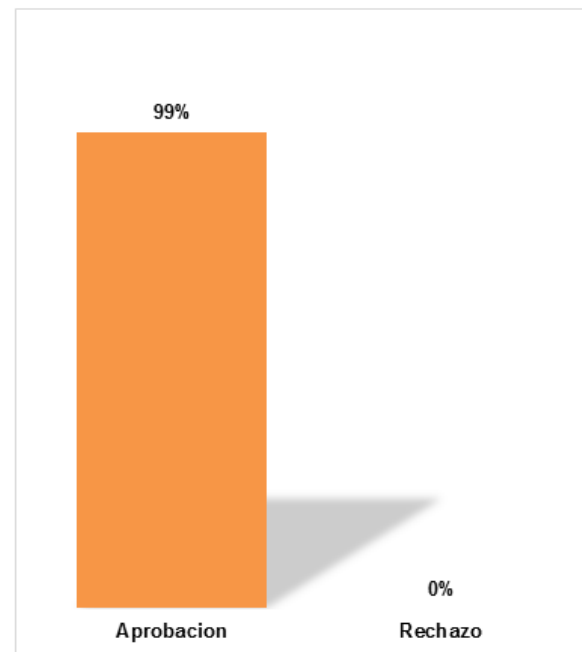
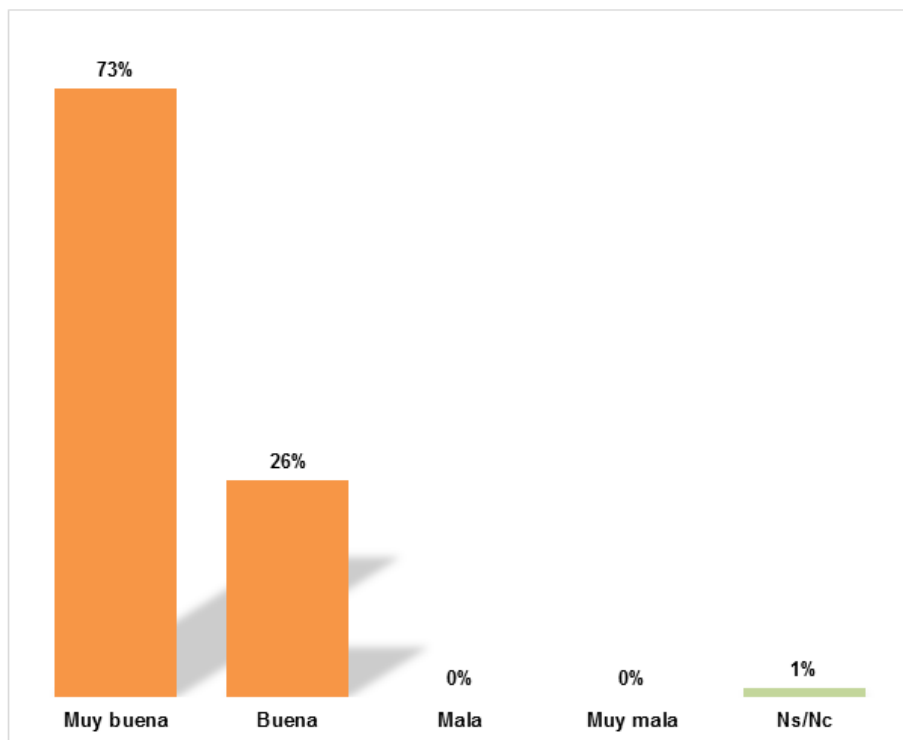


Encuesta

Satisfacción de Apoderados:



En relación a la atención del profesor jefe al alumno usted diría que es:



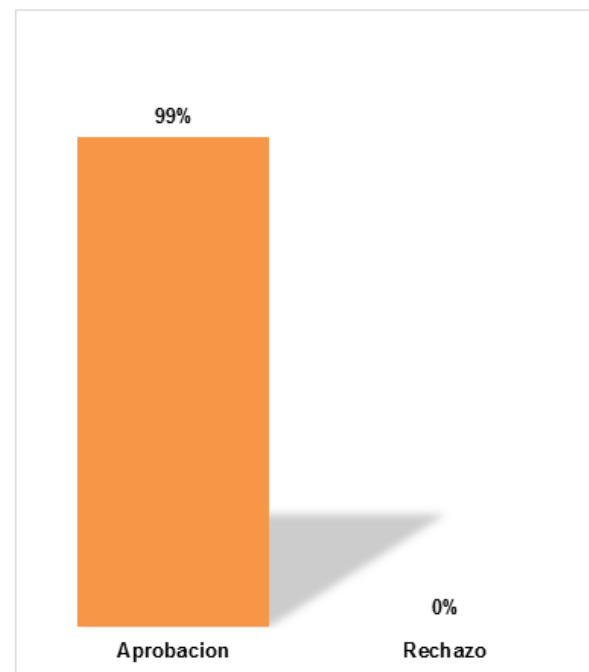
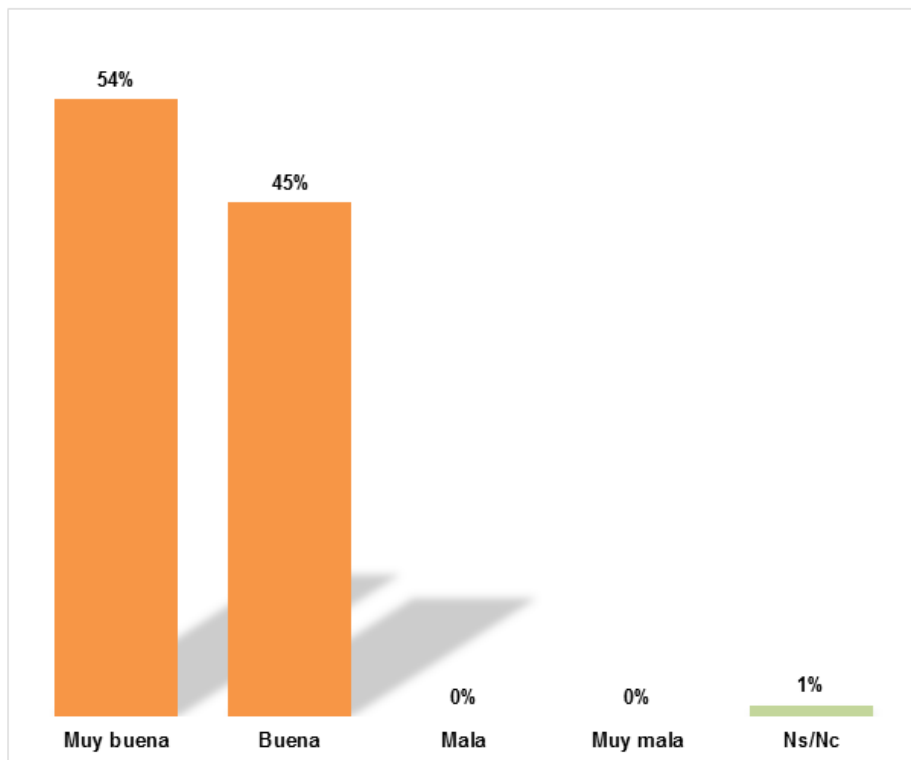


Encuesta

Satisfacción de Apoderados:



Usted considera que la utilización de nuevas tecnologías en los establecimientos es:



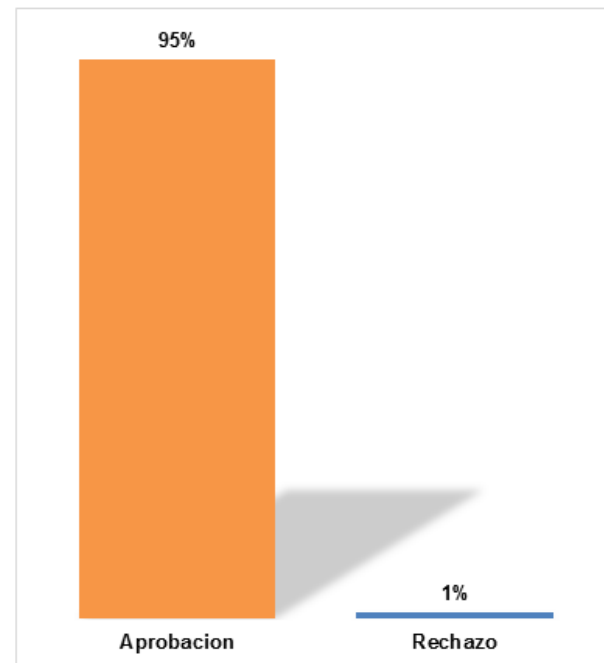
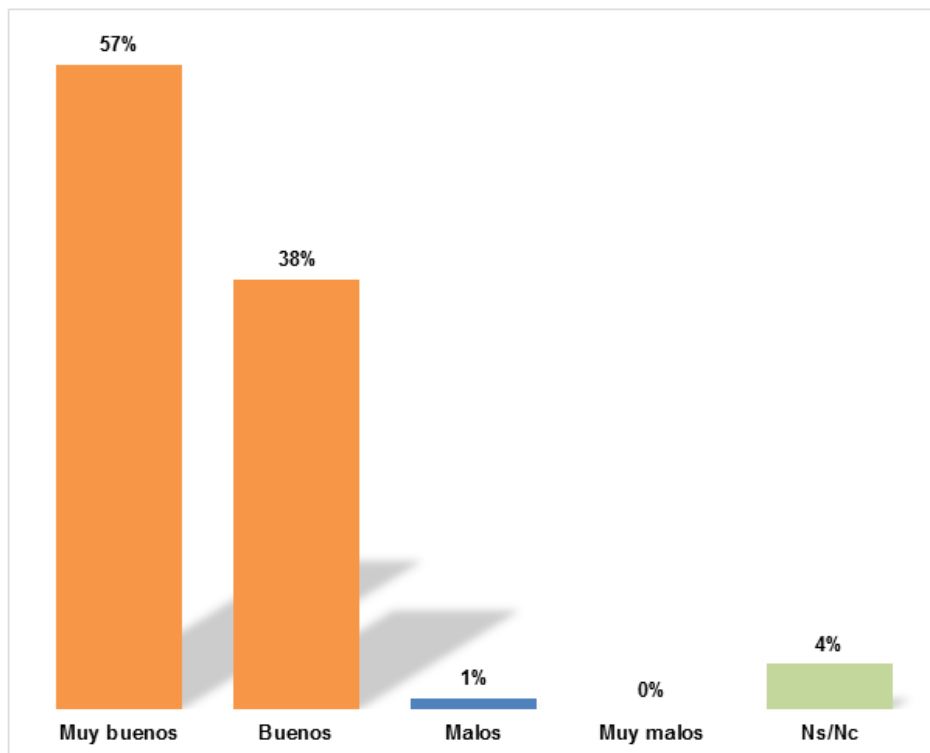


Encuesta

Satisfacción de Apoderados:



Pensando que los establecimientos educacionales cuentan con talleres (Deportes, Artísticos, Culturales, etc...) Usted diría que estas son:



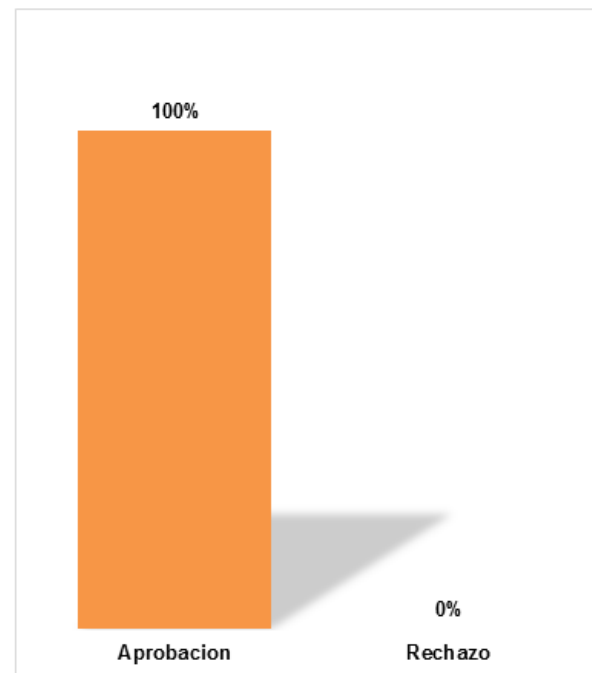
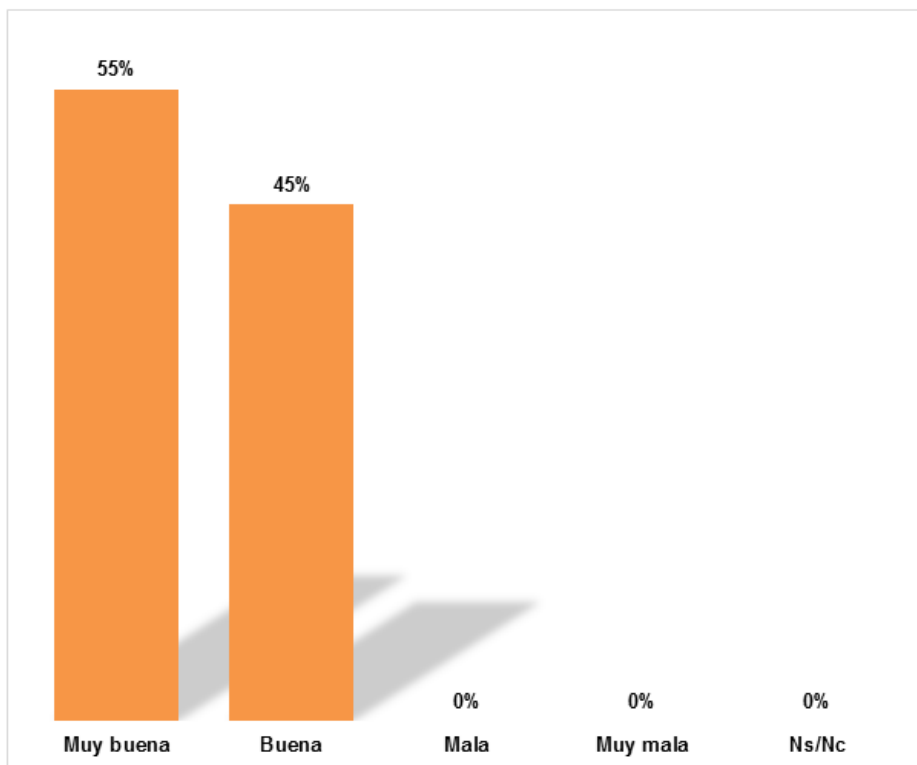


Encuesta

Satisfacción de Apoderados:



Como evaluaría la atención del personal administrativo de los establecimientos:



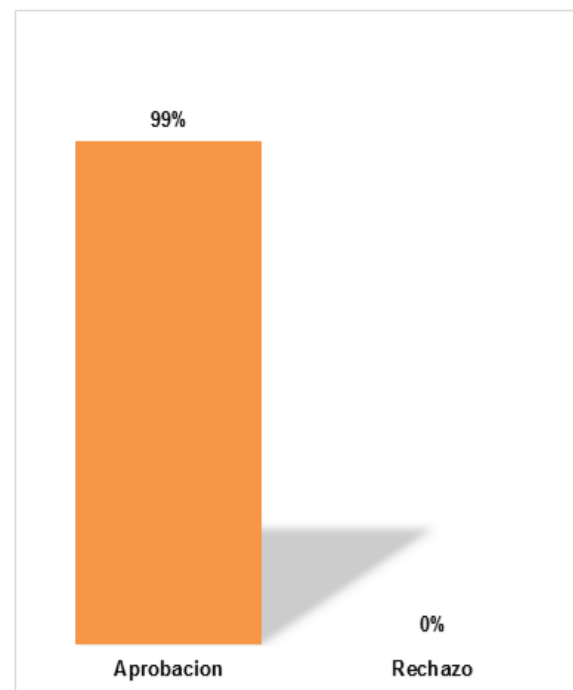
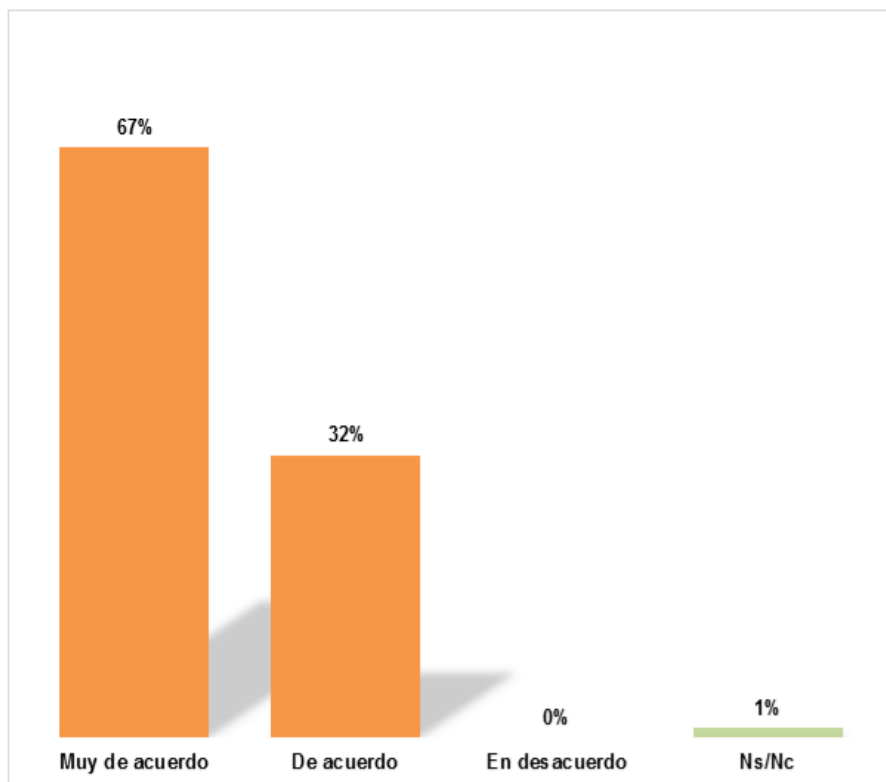


Encuesta

Satisfacción de Apoderados:



Está de acuerdo con los programas de apoyo al aprendizaje que recibe su hijo: (Penta UC, Cepech, Eduinova, EMES, Charlas, ect.):



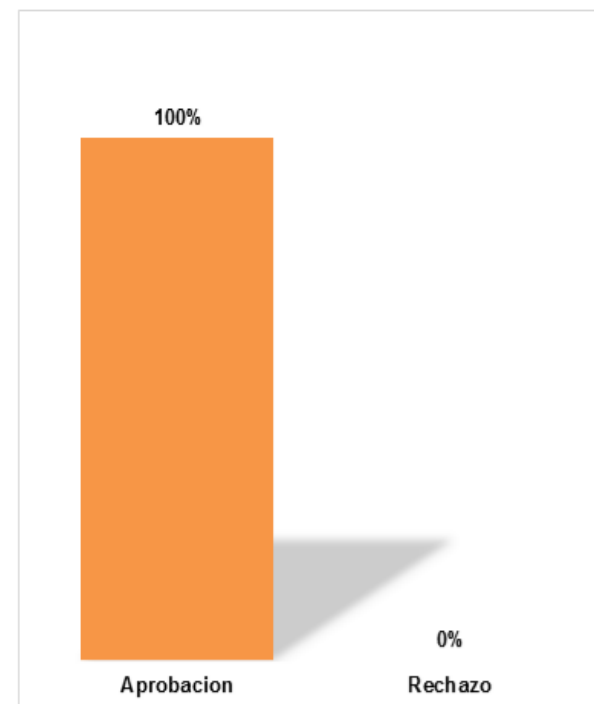
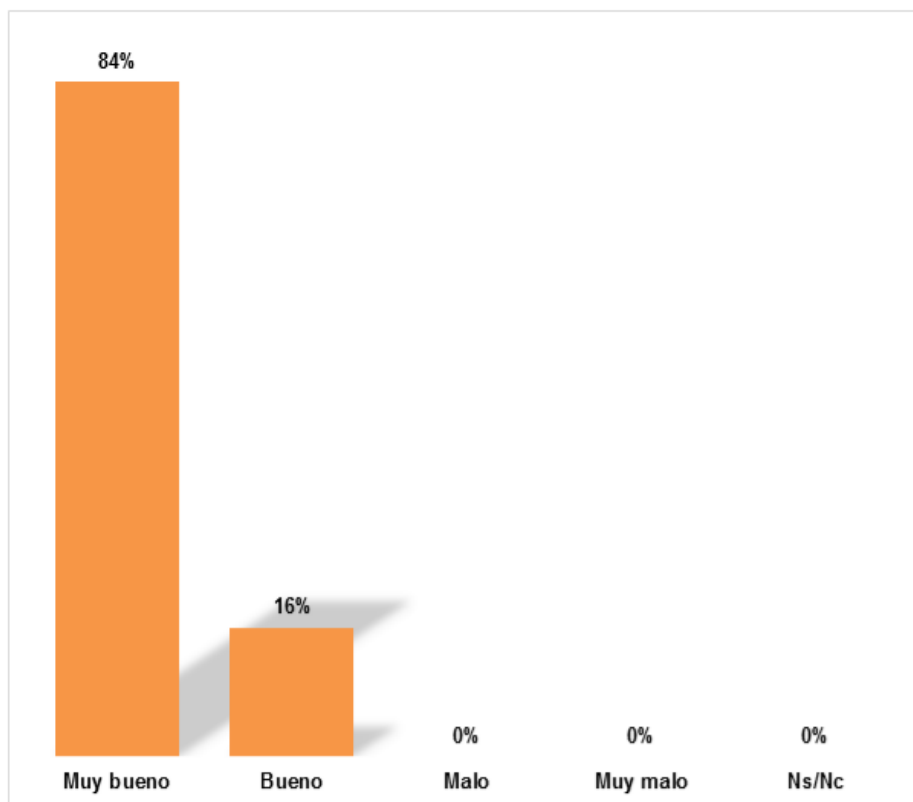


Encuesta

Satisfacción de Apoderados:



¿Qué le parece el programa de los valores del mes ?
(respeto, honestidad, solidaridad, etc.)



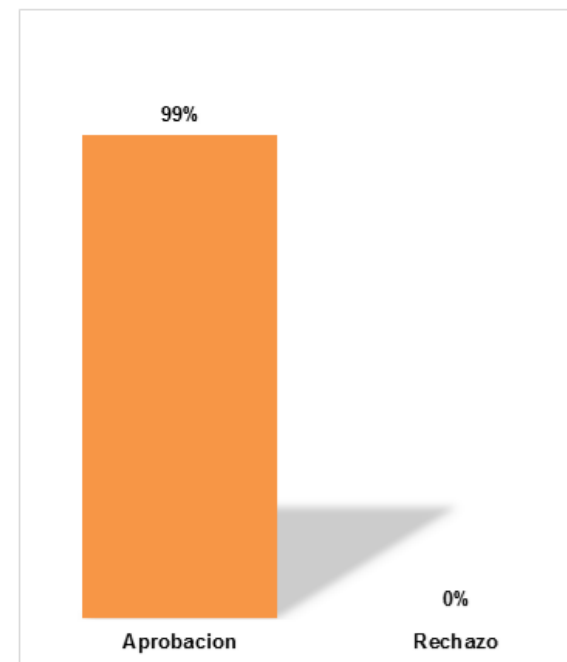
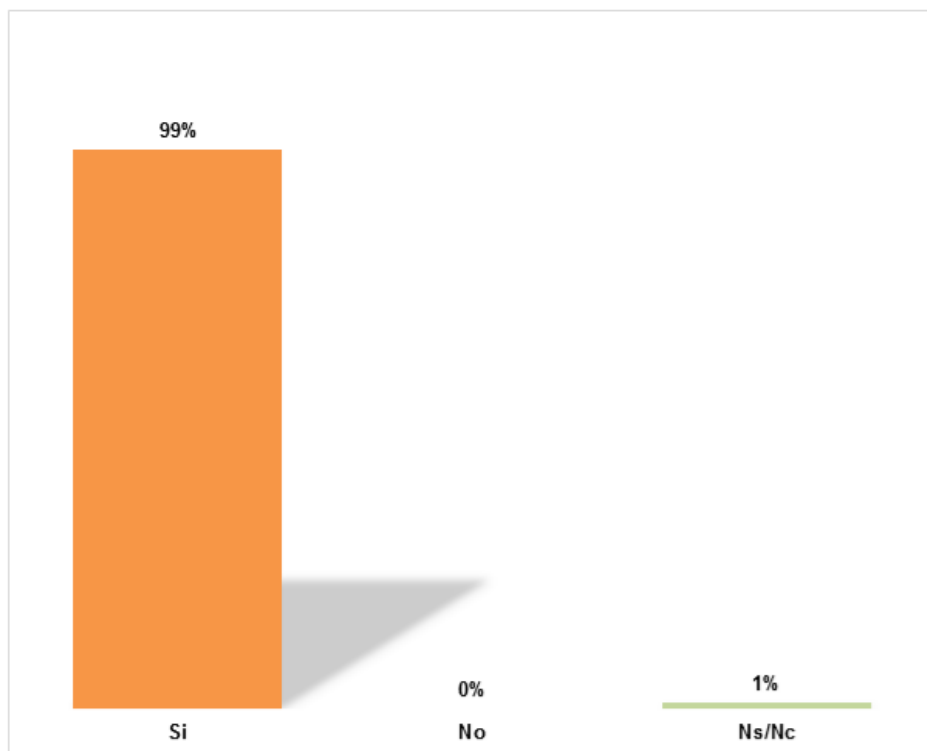


Encuesta

Satisfacción de Apoderados:



Su hijo, ¿está contento en el colegio?

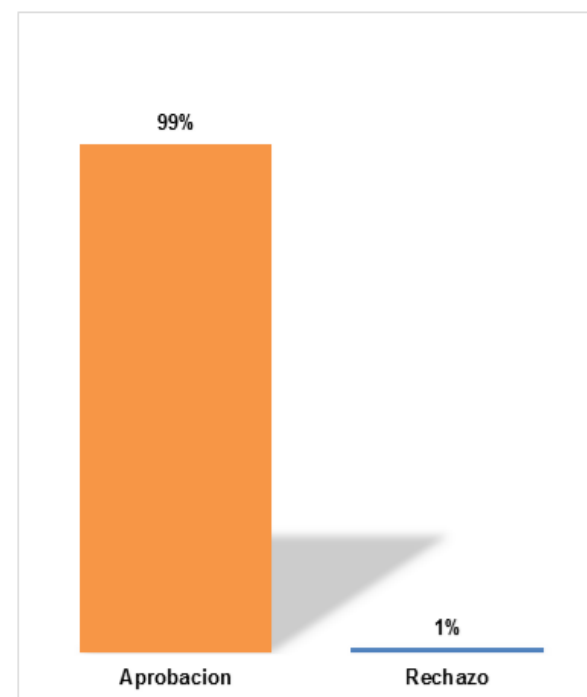
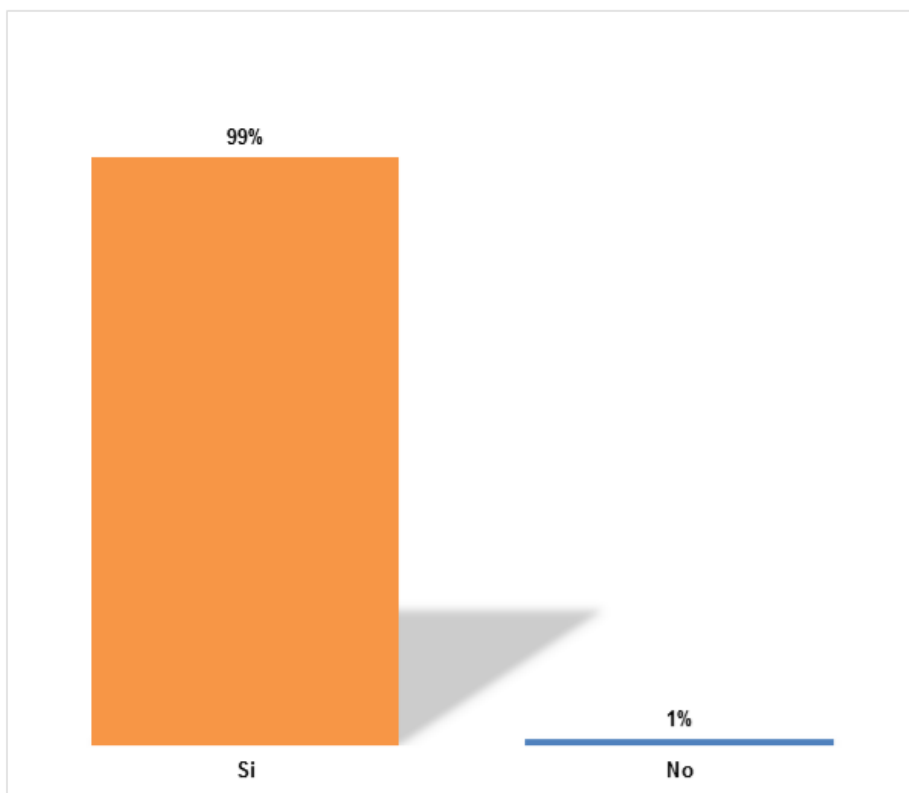




Encuesta Satisfacción de Apoderados:



¿Está usted satisfecho con el colegio?





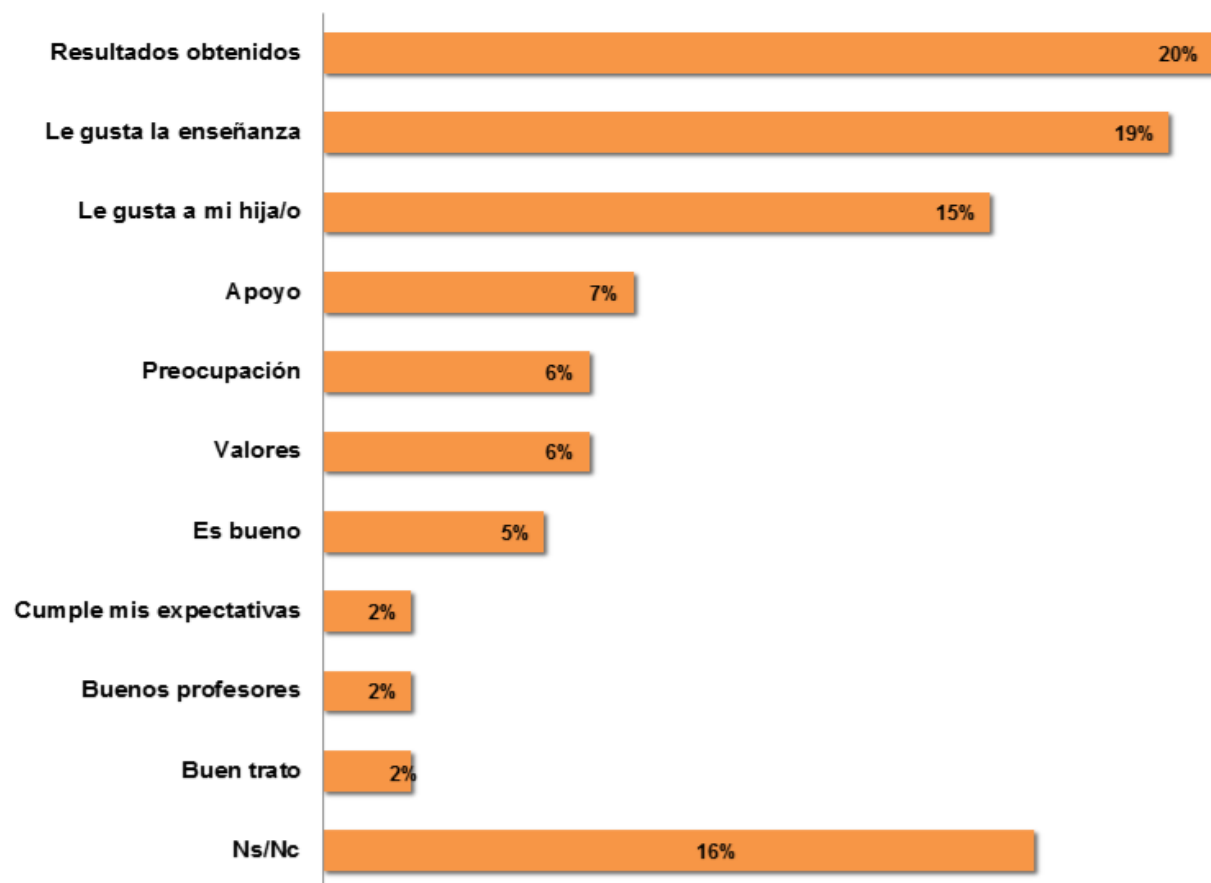
Encuesta

Satisfacción de Apoderados:



¿Por qué opina así?

■ Simón Bolívar



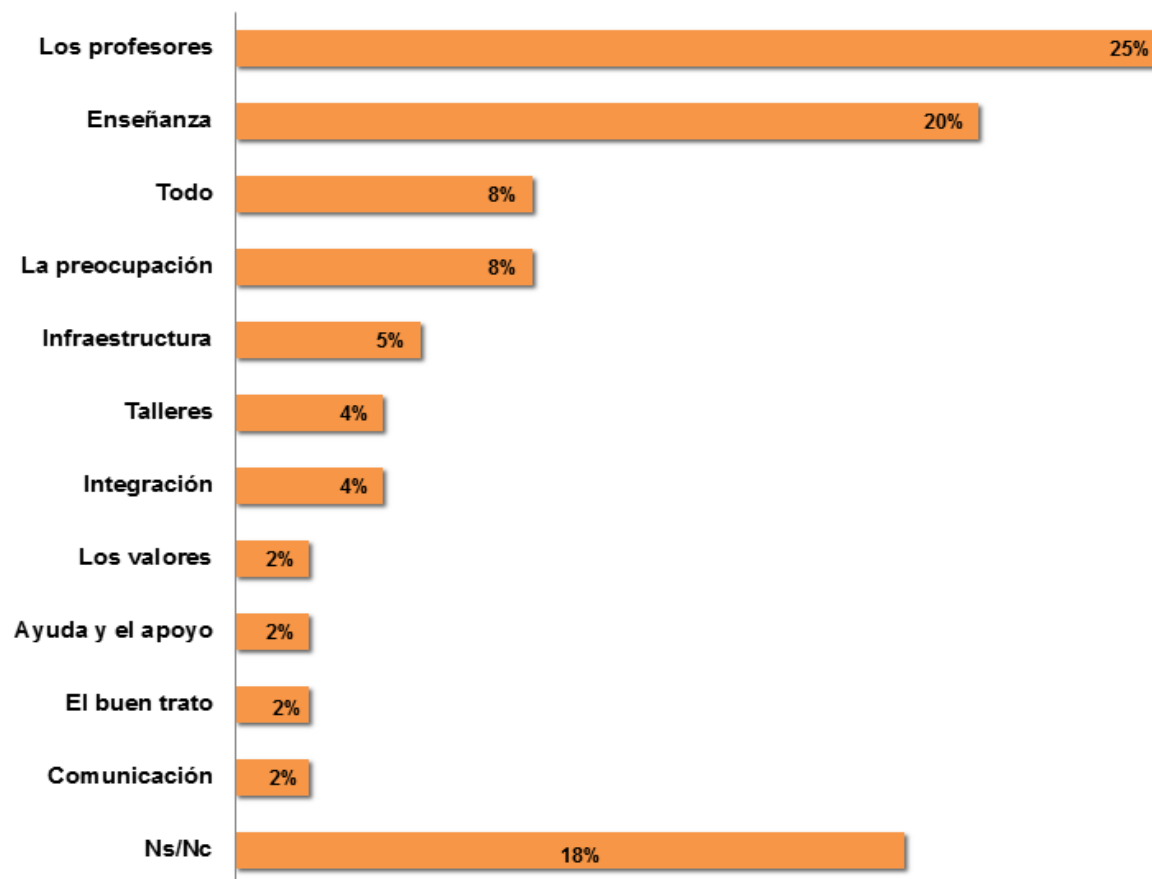


Encuesta Satisfacción de Apoderados:



¿Qué es lo mejor del colegio?

■ Simón Bolívar



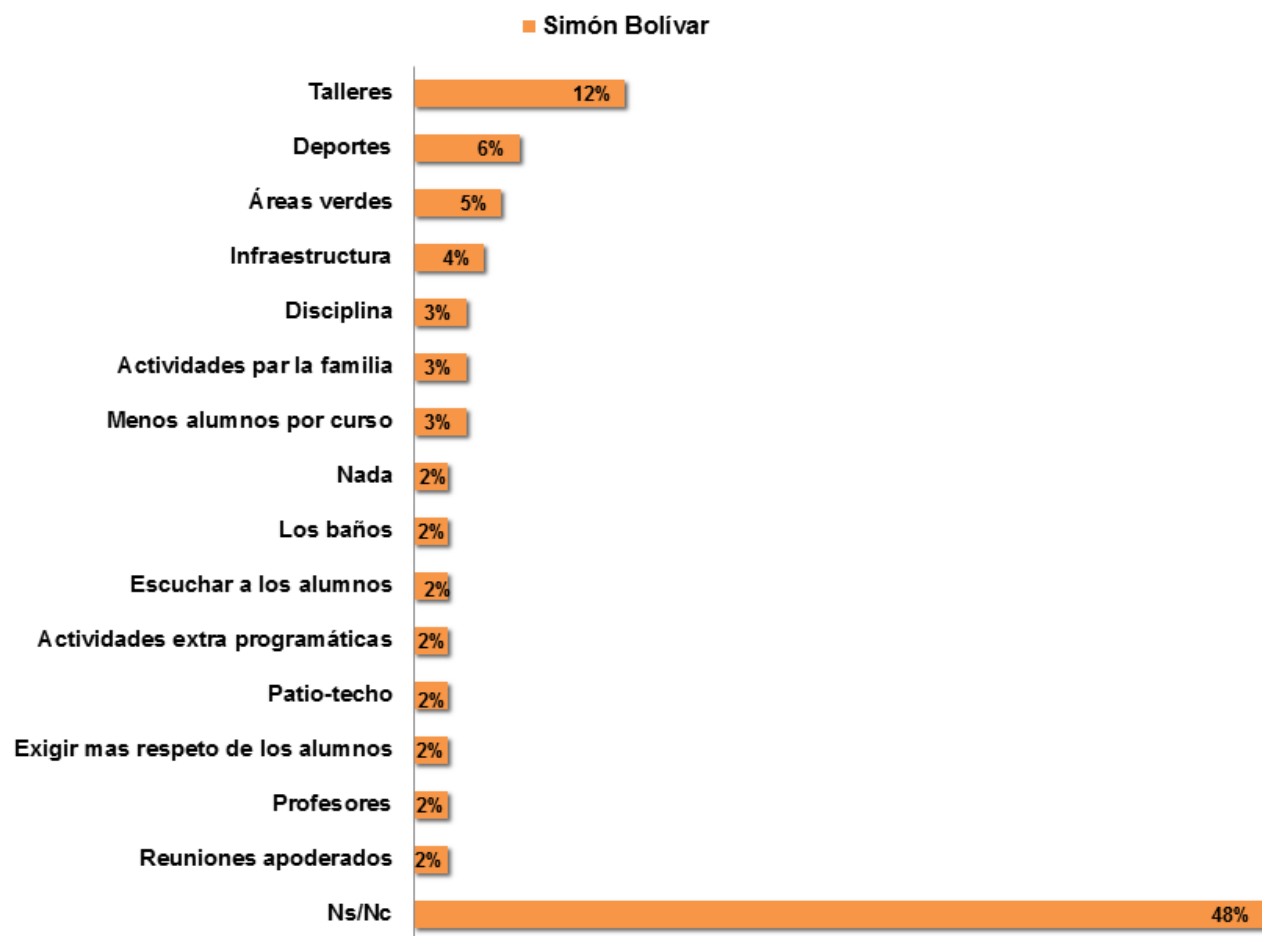


Encuesta

Satisfacción de Apoderados:



¿Qué le gustaría mejorar del colegio?



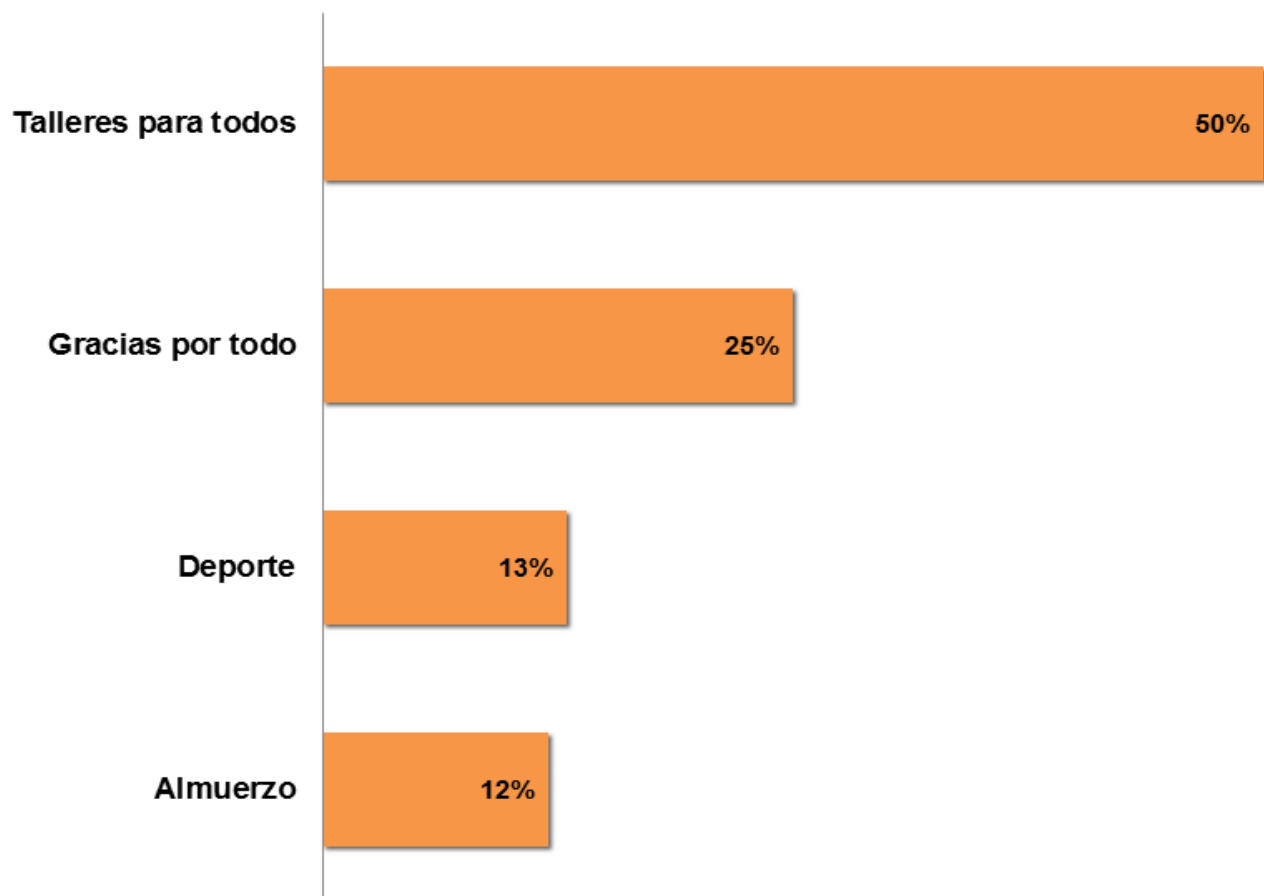


Encuesta Satisfacción de Apoderados:



Observaciones espontáneas de los padres y apoderados

■ Simón Bolívar





Encuesta Satisfacción de Apoderados:



Simón Bolívar

Aprobación:
98,1%

Pensando en la infraestructura con la que cuenta el colegio usted diría que es:	98%
Pensando en el orden del colegio, usted diría que es:	100%
En relación a la atención del profesor jefe al alumno usted diría que es:	99%
Y en relación a la atención de la dirección al alumno usted diría que es:	96%
Usted considera que la utilización de nuevas tecnologías en los establecimientos es:	99%
Pensando que los establecimientos educacionales cuentan con talleres (Deportes, Artísticos, Culturales, etc...) Usted diría que estas son:	95%
Como evaluaría la atención del personal administrativo de los establecimientos:	100%
Está de acuerdo con los programas de apoyo al aprendizaje que recibe su hijo: (Penta UC, Cepech, Eduinova, EMES, Charlas, etc...)	99%
Está de acuerdo con los Refuerzos educativos que brinda el colegio.	99%
¿Cómo considera los avances en los resultados del SIMCE en su colegio?	92%
¿Cómo considera la relación familia-colegio?	99%
¿Qué le parece el programa de los valores del mes (respeto, honestidad, solidaridad, etc.)?	100%
Su hijo, ¿está contento en el colegio?	99%
¿Está usted satisfecho con el colegio?	99%

Aprobación 2015:
97,4%

Aprobación 2016:
98,1%

**CENTRO DE PADRES
Y APODERADOS
CEPA
2015**





CENTRO DE PADRES 2015

SALDO ANTERIOR	\$ 864,647
INGRESOS	\$ 4,222,796
EGRESOS	-\$ 5,536,275
SALDO	-\$ 448,832




CENTROS DE COSTO	MONTO GASTADO 2015	PORCENTAJE
Incentivo alumnos	\$ 300.893	5,43%
Apreciación docente	\$ 329.850	5,96%
Bien estar alumnos	\$ 951.672	17,19%
Mejoramiento instal.	\$ 2.961.934	53,50%
Cultura	\$ 681.270	12,31%
Educativa	\$ 0	0,00%
Insumos	\$ 22.490	0,41%
Refrescos	\$ 18.354	0,33%
Administrativa	\$ 269.812	4,87%
TOTAL	\$ 5.536.275	100,00%





Feria de las Pulgas





Cicletada 2015





18 Chico

