



Cuenta Pública 2023

Colegio Paul Harris de Las Condes



CORPORACIÓN DE
EDUCACIÓN Y SALUD

Descripción del Colegio

Colegio de Educación Diferencial, que atiende a estudiantes con Discapacidad Intelectual. El año 2023 finalizó su año escolar con 146 estudiantes matriculados. Con un incremento del 3% de la matrícula en comparación al año 2022.

Del total de estudiantes:

- El 79,4% presenta Síndrome de Down
- El 20,6% Discapacidad Intelectual asociada a otros síndromes

El año 2023 egresaron por edad: **5 Estudiantes**

Cursos y Matrículas 2022

NIVELES	Nº CURSOS	HOMBRES	MUJERES	TOTAL
BÁSICOS	2º - 8º	34	21	55
TALLERES	1- 2 - 3	42	49	91
TOTAL	13	76	70	146

Cada Curso a cargo de:

1 Educadora Diferencial

1 Maestra Asistente
Técnico Diferencial/
Párvulo.

Matrícula Histórica

2013 - 2024 Historico Matriculados Colegio Paul Harris



Colaboradores Del Colegio



DETALLE CARGOS	CANTIDAD DE PERSONAS
Directora	1
Subdirector	1
Docente Directivo (Coordinadores)	2
Orientadora	1
Psicólogos	2
Asistente Social	1
Fonoaudiólogo	1
Terapeuta Ocupacional	3
Psiquiatra	1
Profesora Especialista. en Deficiencia Mental	19
Profesora Especialista en Lenguaje	1
Profesora Especialista en NEEM	1
Profesor Estado en Educación Musical	2
Profesor Estado en Artes Visuales	2
Profesor Estado en Inglés	1
Profesor Estado en Ed. Física	2
Profesora Estado en Religión	1
Psicopedagoga	2
Secretaría	2
Recepcionista	1
Administrativo	5
Auxiliar Paramédico	1
Asistente Diferencial	14
Auxiliar Servicios Menores	4
TOTAL	71

Promedio Asistencia Anual

	MARZO	ABRIL	MAYO	JUNIO	JULIO	TOTAL 1° SEMESTRE
1° SEMESTRE	84.0%	89.4%	78.0%	72.0%	86.8%	82%
	AGOSTO	SEPT	OCTUBRE	NOVIEMBRE	DICIEMBRE	TOTAL 2° SEMESTRE
2° SEMESTRE	86.1%	80.7%	85.6%	85.3%	80.0%	83%
Total Anual						83%

Porcentaje de Asistencia Reuniones de Apoderados

11.1 % Asistencia a reuniones apoderados en básica	85	EN ABRIL	84	EN JUNIO	EN JULIO	90	EN SEPT.	80	83	EN DIC
11.1.1 % de asistencia reunión apoderados 1° Básico		S/I		S/I	S/I	S/I	S/I	S/I	S/I	S/I
11.1.2 % de asistencia reunión apoderados 2° Básico	88	S/I	71	S/I	S/I	86	S/I	63	100	S/I
11.1.3 % de asistencia reunión apoderados 3° Básico	88	S/I	71	S/I	S/I	86	S/I	63	100	S/I
11.1.4 % de asistencia reunión apoderados 4° Básico	100	S/I	100	S/I	S/I	75	S/I	75	86	S/I
11.1.5 % de asistencia reunión apoderados 5° Básico	75	S/I	88	S/I	S/I	100	S/I	100	88	S/I
11.1.6 % de asistencia reunión apoderados 6° Básico	91	S/I	91	S/I	S/I	100	S/I	82	80	S/I
11.1.7 % de asistencia reunión apoderados 7° Básico	71	S/I	86	S/I	S/I	86	S/I	71	57	S/I
11.1.8 % de asistencia reunión apoderados 8°Basico	79	S/I	79	S/I	S/I	100	S/I	86	69	S/I
11.1 % Asistencia a reuniones apoderados en ciclo laboral	86		88			91		81	93	
11.1.1 % Asistencia a reuniones apoderados Laboral 1 A	86	S/I	100%	S/I	S/I	92	S/I	77	100	S/I
11.1.2 % Asistencia a reuniones apoderados Laboral 1 B	87	S/I	93%	S/I	S/I	85	S/I	S/I	87	S/I
11.1.3 % Asistencia a reuniones apoderados Laboral 2 A	92	S/I	92%	S/I	S/I	92	S/I	100	92	S/I
11.1.4 % Asistencia a reuniones apoderados Laboral 2 B	80	S/I	73%	S/I	S/I	80	S/I	73	87	S/I
11.1.5 % Asistencia a reuniones apoderados Laboral 3 A	87	S/I	80%	S/I	S/I	87	S/I	80	100	S/I
11.1.6 % Asistencia a reuniones apoderados Laboral 3 B	92	S/I	100%	S/I	S/I	100	S/I	69	100	S/I
11.1.6 % Asistencia a reuniones apoderados Laboral 3 C	75	S/I	75	S/I	S/I	100	S/I	88	88	S/I

Asistencia a Entrevistas de Apoderados

TIPO DE REUNION	1° SEMESTRE	2° SEMESTRE
ENTREVISTA CON PADRES Y APODERADOS	100	100
TOTAL	100	100

Progresos de Aprendizaje

Indicador	31-12-2023
1.1 % Alumnos que cumplen meta de aprendizaje definidas por la profesora	95
1.2 % Alumnos que cumplen meta de aprendizaje definidas por la profesora en ciclo básico	93
1.2.1 % Alumnos que cumplen meta de aprendizaje 1° Básico	N/A
1.2.2 % Alumnos que cumplen meta de aprendizaje 2° Básico	90
1.2.3 % Alumnos que cumplen meta de aprendizaje 3° Básico	90
1.2.4 % Alumnos que cumplen meta de aprendizaje 4° Básico	93
1.2.8 % Alumnos que cumplen meta de aprendizaje 5° Básico	99
1.2.5 % Alumnos que cumplen meta de aprendizaje 6° Básico	96
1.2.6 % Alumnos que cumplen meta de aprendizaje 7° Básico	96
1.2.7 % Alumnos que cumplen meta de aprendizaje 8° Básico	88

Progresos de Aprendizaje

Indicador	31-12-2023
1.3 % Alumnos que cumplen meta de aprendizaje definidas por la profesora en ciclo laboral	98
1.3.1 % Alumnos que cumplen meta de aprendizaje Laboral 1 A	97
1.3.2 % Alumnos que cumplen meta de aprendizaje Laboral 1 B	99
1.3.3 % Alumnos que cumplen meta de aprendizaje Laboral 2 A	99
1.3.4 % Alumnos que cumplen meta de aprendizaje Laboral 2 B	99
1.3.5 % Alumnos que cumplen meta de aprendizaje Laboral 3 A	99
1.3.5 % Alumnos que cumplen meta de aprendizaje Laboral 3 B	95
1.3.5 % Alumnos que cumplen meta de aprendizaje Laboral 3 C	99
2. % de Alumnos que cumplen metas de aprendizaje definidas por el colegio	95

Progresos de Aprendizaje

Indicador	31-12-2023
2.2 % Alumnos que cumplen meta de aprendizaje definidas por el colegio ciclo básico	93
2.2.1 % Alumnos que cumplen meta de aprendizaje 1° Básico	N/A
2.2.2 % Alumnos que cumplen meta de aprendizaje 2° Básico	90
2.2.3 % Alumnos que cumplen meta de aprendizaje 3° Básico	90
2.2.4 % Alumnos que cumplen meta de aprendizaje 4° Básico	93
2.2.8 % Alumnos que cumplen meta de aprendizaje 5° Básico	99
2.2.5 % Alumnos que cumplen meta de aprendizaje 6° Básico	96
2.2.6 % Alumnos que cumplen meta de aprendizaje 7° Básico	96
2.2.7 % Alumnos que cumplen meta de aprendizaje 8° Básico	88

Progresos de Aprendizaje

Indicador	31-12-2023
2.3 % Alumnos que cumplen meta de aprendizaje definidas por el colegio ciclo laboral	98
2.3.1 % Alumnos que cumplen meta de aprendizaje Laboral 1 A	97
2.3.2 % Alumnos que cumplen meta de aprendizaje Laboral 1 B	99
2.3.2 % Alumnos que cumplen meta de aprendizaje Laboral 2 A	99
2.3.2 % Alumnos que cumplen meta de aprendizaje Laboral 2 B	99
2.3.2 % Alumnos que cumplen meta de aprendizaje Laboral 3A	99
2.3.2 % Alumnos que cumplen meta de aprendizaje Laboral 3B	95
2.3.2 % Alumnos que cumplen meta de aprendizaje Laboral 3C	99

Progresos de Aprendizaje

Indicador	31-12-2023
2.1.1 % de alumnos que participa en prácticas Laborales 1 A	S/I
2.1.2 % de alumnos que participa en prácticas Laborales 1 B	100
2.1.3 % de alumnos que participa en prácticas Laborales 2 A	100
2.1.3 % de alumnos que participa en prácticas Laborales 2 B	100
2.1.3 % de alumnos que participa en prácticas Laborales 3 A	100
2.1.3 % de alumnos que participa en prácticas Laborales 3 B	100
2.1.3 % de alumnos que participa en prácticas Laborales 3 C	100

TALLERES PARA PADRES 2023

Cursos	Temática	Responsables	Números de Sesiones
2° - 3° - 4°	Autonomía: Como acompañó a mi hijo (a) en la Autonomía	Rocío Salazar, Andrea Melendez	2
5° - 6° - 7°	Participación en Comunidad: La exposición de los estudiantes a nuevas experiencias en ambientes reales, como herramienta para el	Felipe Monardes, Eugenia Leiva	2
8° - 1A - 1B	Afectividad - Sexualidad: Cómo acompañó a mi hijo (a) en su desarrollo afectivo y sexual	Amanda Vald{es, Danae Nuñez	2
2A - 2 B - 3A	Rol de adulto: Reconociendo mi rol (mis responsabilidades, expectativas y oma de decisiones)	Alejandra Lillo, Rocío Salazar	1
3C	Taller de Egreso: Preparandonos para una nueva etapa de vida, acivación de redes y acompañamiento en la transición	Alejandra Lillo, Isabel Del Real y equipo de aula	3
Demanda espontánea para todos los cursos	Credencial de discapacidad: Credencial para persona cuidadora y Pensión básica de invalidez	Isabel Del Real, Alejandra Lillo	3

Convivencia Escolar

Acciones	Objetivo
Actividades	<p>Día nacional contra el Ciberacoso. Mes de la sana Convivencia Escolar. Acompañamiento en aula e individual de casos. Acompañamiento y fortalecimiento de vínculo familia-escuela. Aplicación del Reglamento Interno. Actualización y adecuación del RICE comunal al contexto del Colegio Paul Harris Abordaje de casos por derivación y atención espontánea. Implementación de Kiosko de la sana Convivencia</p>
Programas implementados:	<p>Adecuación e implementación del Programa comunal Volando en V. Programa de Mediación Escolar. Programa de Bienestar Emocional. Cierre I semestre” (1) Actividad “Buen Trato” (1) Actividad “Volando en alto (1) Actividad “Preparación Discurso graduación, por representante centro estudiantes” (4 sesiones)</p>

CASOS	CANTIDAD	CARACTERISTICAS
Casos graves de Convivencia Escolar:	<p>1 2 0</p>	<p>Caso de maltrato entre pares. Denuncias en fiscalía por presunta vulneración de derecho a estudiantes en el hogar. Denuncias en superintendencia hacia el Colegio</p>

Programas

- Programa de Alimentación Escolar (PAE)

ALUMNOS BENEFICIADOS			
INSTITUCION	CAJAS ALIMENTACIÓN CELIACOS	DESAYUNO	ALMUERZO
JUNAEB (básica)		40	40
JUNAEB (laboral)		91	91
JUNAEB CELIACO	3 CAJAS	NO APLICA	NO APLICA
TERCERA COLACION	NO APLICA	3	NO APLICA

Programas

- **Salud Escolar (Carlos Hernández)**

- Apoyo a Salud:

22 de agosto, procedimiento vacunación

1º Básico niños y niñas entre 6 y 7 años, vacuna Tres Vírica + DPaT

8º Básico niños y niñas de 14 años, vacuna DPaT4º Básico niños y niñas de 9 años (1ª dosis VPH)

5º Básico niños y niñas de 11 años (2ª dosis VPH)

Curso	Número de estudiantes
2do y 3ro	6
4ro	5
5to	3
6to	2
7mo	5
8vo	7
TOTAL	28

- Apoyo a Salud:
Vacunación contra la influenza

Inmunizados	cantidad
Estudiantes	47
Colaboradores	35
Total	82

ATENCIONES MÉDICAS

RESPONSABLE: DRA. FRANCISCA MUÑOZ.

Ciclo	Cantidad
Básica	69
Laboral	77
Total de atenciones	146

Pesquisa de Columna y Control

Curso	Cantidad
7mo	2
Total de estudiantes	2

Control Oftalmológico

Curso	Cantidad
4ro básico	1
Laboral 1A	1
Laboral 2B	1
Total de estudiantes	3

Controles de Columna

Curso	Cantidad
Laboral 2A	1
Total de estudiantes	1

Programas

- ATENCIONES DE ENFERMERIA:
RESPONSABLE: SILVANA BASTIAS, TÉCNICO
PARAMÉDICO

ACTIVIDAD	CANTIDAD
ATENCIONES DE ENFERMERIA	
- ACCIDENTES ESCOLARES	15
- CURACIONES.	125
- PICADURA DE INSECTO	2
- CUERPO EXTRAÑO	4
- CONVULSIONES	0
- DOLOR DE CABEZA	30
- DOLOR ABDOMINAL	51
- DOLOR OVÁRICO	14
- ASEO OCULAR	350
- DISTONIA	18
- SANGRAMIENTO NASAL	18
- NAUSEAS	6
- VOMITOS	13
- FIEBRE	15
- RESFRIO	36
- ALTERACIÓN DE CONDUCTA	11
- ADMINISTRACIÓN DE AGUA VIA GASTROSTOMÍA.	350
TOTAL DE ATENCIONES:	1058

Salidas Pedagógicas

Visitas en Terreno 2023
Total de Visitas 1° Semestre: 716
Total de Visitas 2° Semestre: 848

LAS SALIDAS PEDAGOGICAS SON UNA ESTRATEGIA DE APRENDIZAJE Y PLANIFICADAS POR LOS DOCENTES.

Actividades Destacadas

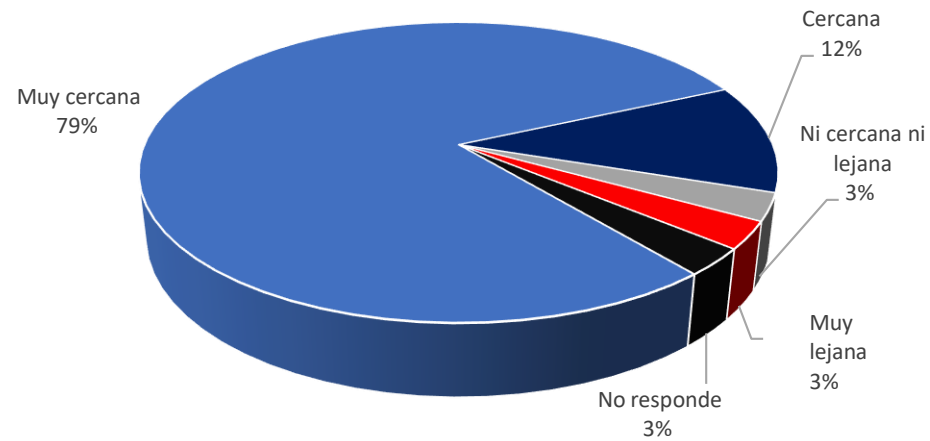
Extraescolares

DIA	TALLER	ESTUDIANTES
LUNES	• Yoga	9
	• Básquetbol	15
	• Cuenta cuentos	4
MARTES	• Baile urbano	15
	• Canto	15
	• Alimentación saludable	4
	• Artesanias	7
JUEVES	• Inglés	7
	• Tenis	13
	• Taekwondo	14
	• Banda Escolar	7
	• Pintura	
TOTAL		116

Torneo de Fútbol Unificado
Festibaila
Festival Avanti
Campeonato de Cueca
Olimpiadas Especiales
Capacitación Operario Bodega y otros
Capacitación Hotelería
Parque Arauco
Feria Emprendimiento
Aprende en Santa Rosa de Apoquindo


Paul Harris

Estimación del vínculo o cercanía con el Colegio




Base: Total de entrevistas (34)

Nivel de satisfacción con la infraestructura (notas 6 + 7)



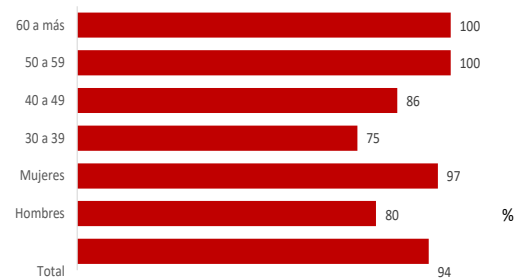
Base: Total de entrevistas (34)

Nivel de satisfacción con el orden y disciplina (notas 6 + 7)




Base: Total de entrevistas (34)

Nivel de satisfacción con la organización (notas 6 + 7)




Base: Total de entrevistas (34)

Nivel de satisfacción con el trato del Profesor Jefe con los alumnos (notas 6 + 7)




Base: Total de respondientes (35)

Nivel de satisfacción con la orientación entregada por el Profesor Jefe al alumno (notas 6 + 7)




Base: Total de entrevistas (34)

Nivel de satisfacción con el acompañamiento entregado al alumno (notas 6 + 7)




Base: Total de entrevistas (34)

Nivel de satisfacción con la atención global del Profesor Jefe al alumno (notas 6 + 7)

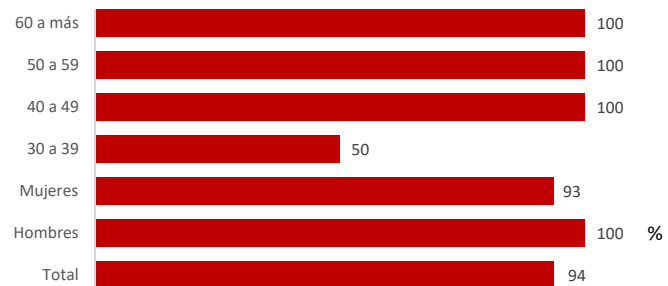


Base: Total de entrevistas (34)

Nivel de satisfacción con la atención del Profesor Jefe al apoderado (notas 6 + 7)



Nivel de satisfacción con la atención dada por la
Dirección al alumno (notas 6 + 7)



Base: Total de entrevistas (34)

Nivel de satisfacción promedio Colegio Diferencial Paul Harris: 6,7



LOGROS 2023

- Retomar y consolidar alianza de trabajo con Rotary Las Condes. Luego de 10 años de Receso se proyecta trabajo de renovación de libros de Centro de Recurso de Aprendizaje
- Renovación de convenio con Universidades siendo sede de campos clínicos: Universidad Autónoma y Andrés Bello
- Estudiantes en práctica intermedia de Educación Física de la Universidad Católica
- Colocación laboral de 5 estudiantes con perfil de empleabilidad en rubro Hotelería
- Realización de Curso Operario de Reponedor de supermercado y grandes tiendas con alianza Sence, Team Class, Pacto de productividad, Red Incluye
- Acreditación del Perfil Ocupacional Hotelería certificado por Chile Valora en alianza con la Corporación Chile Valora, el Centro de Evaluación y Certificación Laboral CNC Valida
- Organización de espacios intra escuela, otorgando un segundo comedor a funcionarios.
- Inventario organizado de material didáctico y otros para tener a disposición de docentes y maestras asistentes

FINANZAS

COLEGIO ROTARIO PAUL HARRIS	
INGRESOS	Totaol
SUBVENCION MUNICIPAL OPERACIÓN	862.169.525
SUBVENCION MUNICIPAL INVERSION	56.000.000
SUBVENCION MINEDUC	555.971.698
INGRESOS OPERACIONALES	1.250.000
Total INGRESOS	1.475.391.223
GASTOS	
GASTOS DE FUNCIONAMIENTO	44.657.343
GASTOS EN PERSONAL	1.329.653.354
PROGRAMAS	45.080.526
INVERSION	56.000.000
Total GASTOS	1.475.391.223